

## **ИНСТРУКЦИЯ** **по группировке случаев, в том числе правила учета классификационных** **критериев**

(в дополнение к Методическим рекомендациям по способам оплаты  
медицинской помощи за счет средств обязательного медицинского страхования)

### **1. Введение**

Настоящая Инструкция разработана в целях реализации методических рекомендаций по способам оплаты медицинской помощи за счет средств обязательного медицинского страхования (далее – Рекомендации), одобренных решением рабочей группы Министерства здравоохранения Российской Федерации по подготовке методических рекомендаций по реализации способов оплаты медицинской помощи в рамках программы государственных гарантий бесплатного оказания гражданам медицинской помощи и направленных в субъекты Российской Федерации совместным письмом от 21.11.2018 Министерства здравоохранения Российской Федерации № 11-7/10/2-7543 и Федерального фонда обязательного медицинского страхования № 14525/26-1/и.

Инструкция содержит описание алгоритмов формирования различных КСГ с учетом установленных критериев группировки, которые должны быть применены при разработке программного обеспечения, осуществляющего отнесение случаев к КСГ. Также в Инструкции отражены подходы к установлению поправочных коэффициентов, к оплате прерванных случаев лечения, к оплате по двум КСГ в рамках одного случая лечения, особенности формирования отдельных КСГ в условиях круглосуточного и дневного стационаров.

### **2. Основные подходы к группировке случаев**

В качестве критериев группировки в данной модели КСГ используются:

– Диагноз (код диагноза в соответствии со справочником «Международная статистическая классификация болезней и проблем, связанных со здоровьем, 10-го пересмотра» (далее – МКБ 10));

– Хирургическая операция и (или) другая применяемая медицинская технология (код в соответствии с Номенклатурой медицинских услуг, утвержденной приказом Министерства здравоохранения Российской Федерации от 13.10.2017 № 804н (далее – Номенклатура));

- Схема лекарственной терапии;
- МНН лекарственного препарата;
- Возрастная категория пациента;
- Сопутствующий диагноз или осложнения заболевания (код по МКБ 10);



– Оценка состояния пациента по шкалам: шкала оценки органной недостаточности у пациентов, находящихся на интенсивной терапии (Sequential Organ Failure Assessment, SOFA), шкала оценки органной недостаточности у пациентов детского возраста, находящихся на интенсивной терапии (Pediatric Sequential Organ Failure Assessment, pSOFA), шкала реабилитационной маршрутизации;

– Длительность непрерывного проведения искусственной вентиляции легких;

– Количество дней проведения лучевой терапии (фракций);

– Пол;

– Длительность лечения.

Настоящая Инструкция прилагается к Расшифровке групп в соответствии с МКБ 10 и Номенклатурой, представленной в виде файла *«Расшифровка групп»* формата MS Excel. Данная Расшифровка представлена отдельно для круглосуточного и дневного стационара (пометки «КС» и «ДС»).

Файл «Расшифровка групп» состоит из следующих листов:

– «КСГ» – перечень КСГ и соответствующих коэффициентов затратоемкости, утвержденных Рекомендациями, с распределением КСГ по профилям медицинской помощи;

– «МКБ 10» – справочник кодов МКБ 10 с указанием для каждого кода, включенного в группировку, номеров КСГ, к которым может быть отнесен данный код диагноза;

– «Номенклатура» – справочник кодов Номенклатуры с указанием для каждого кода услуги, включенного в группировку, номеров КСГ к которым может быть отнесен данный код;

– «Схемы лекарственной терапии» - справочник схем лекарственной терапии при злокачественных новообразованиях (кроме лимфоидной и кроветворной тканей) с указанием для каждой схемы номера КСГ, к которой может быть отнесен случай госпитализации с применением данной схемы;

– «МНН ЛП в сочетании с ЛТ» - справочник МНН лекарственных препаратов (сочетания МНН лекарственных препаратов), применяемых в сочетании с лучевой терапией, с указанием для каждой позиции номеров КСГ, к которым может быть отнесен случай госпитализации с применением данного МНН лекарственного препарата (сочетания МНН лекарственных препаратов);

– «Группировщик» – таблица, определяющая однозначное отнесение каждого пролеченного случая к конкретной КСГ на основании всех возможных комбинаций классификационных критериев;

– «Группировщик детальный» – таблица, соответствующая листу «Группировщик», с расшифровкой кодов основных справочников;

– «Структура справочников» – таблица, определяющая названия столбцов всех листов файла, а также обозначения кодов, вводимых в файле в дополнение к кодам основных справочников.

## **2.1. Список КСГ**

Список КСГ приведен на листе «КСГ» файла «Расшифровка групп». Данный список содержит перечень КСГ и соответствующих коэффициентов



затратоемкости, утвержденных Рекомендациями, с распределением КСГ по профилям медицинской помощи, в следующем формате:

**Структура справочника «КСГ»  
(лист «КСГ» файла «Расшифровка групп»):**

Наименование столбца	Описание	Примечание
КСГ	Номер КСГ	В соответствии с Рекомендациями
Наименование КСГ	Наименование КСГ	
КЗ	Коэффициент относительной затратоемкости КСГ	
Код профиля	Код профиля	Кодовое значение для столбца «Профиль»
Профиль	Наименование профиля	В соответствии с приказом Минздравсоцразвития России от 17.05.2012 № 555н «Об утверждении номенклатуры коечного фонда по профилям медицинской помощи»

## 2.2. Основные справочники

Для формирования КСГ используются два основных клинических справочника: МКБ 10 и Номенклатура (раздел А16 в полном объеме, с некоторыми исключениями, а также отдельные коды из других разделов).

### Справочник МКБ 10

В файле MS Excel «Расшифровка групп» на листе «МКБ 10» содержится справочник МКБ 10, в котором каждому диагнозу соответствуют номера КСГ, в которые может быть отнесен случай госпитализации с данным диагнозом.

В справочнике МКБ 10 учтены изменения, направленные письмом Министерства здравоохранения Российской Федерации от 05.12.2014 № 13-2/1664.

**Структура справочника «МКБ 10»  
(лист «МКБ 10» файла «Расшифровка групп»):**

Наименование столбца	Описание	Примечание
Код по МКБ 10	Код диагноза в соответствии с МКБ 10	
Диагноз	Наименование диагноза	
КСГ1..n	Номера КСГ, к которым может быть отнесен диагноз	
Использовано в КСГ	Признак использования кода в качестве критерия группировки КСГ	«True/ИСТИНА» – код диагноза используется в группировке КСГ

**Внимание:** в ряде случаев, когда коды МКБ 10, одинаковые по трем первым знакам, могут попадать в разные КСГ в зависимости от знака после точки, ввод трехзначных кодов не допускается (данные коды исключены из

группировки). Необходимо принять меры к использованию полного кода диагноза, включая знаки после точки.

### Справочник Номенклатуры

На листе «Номенклатура» файла «Расшифровка групп» приведен справочник кодов Номенклатуры, с указанием для каждого кода услуги, включенной в группировку, номеров КСГ, к которым может быть отнесен данный код.

Структура справочника «Номенклатура»  
(лист «Номенклатура» файла «Расшифровка групп»):

Наименование столбца	Описание	Примечание
Код услуги	Код хирургической операции и/или другой применяемой медицинской технологии в соответствии с Номенклатурой	
Наименование услуги	Наименование хирургической операции и/или другой применяемой медицинской технологии	
КСГ1..n	Номера КСГ, к которым может быть отнесен диагноз	
Использовано в КСГ	Признак использования кода в качестве критерия группировки КСГ	«True/ИСТИНА» – код услуги используется в группировке КСГ

### 2.3. Справочник схем лекарственной терапии

В файле MS Excel «Расшифровка групп» на листе «Схемы лекарственной терапии» содержится справочник схем лекарственной терапии при злокачественных новообразованиях (кроме лимфоидной и кроветворной тканей), в котором каждой схеме соответствуют номера КСГ, к которым относятся случай госпитализации с применением данной схемы.

В таблице приведен перечень элементов и описание состава справочника «Схемы лекарственной терапии»:

Таблица - Структура справочника «Схемы лекарственной терапии»  
(лист «Схемы лекарственной терапии» файла «Расшифровка групп»)

№	Наименование столбца	Описание	Примечание
1	Код схемы	Код схемы лекарственной терапии	Значения sh001 - sh904
2	МНН лекарственных препаратов	МНН лекарственных препаратов, входящих в состав схемы	
3	Наименование и описание схемы	Длительность цикла лекарственной терапии, режим дозирования и способ введения лекарственных препаратов	
4	Количество дней введения в тарифе	Количество дней введения лекарственных препаратов,	



		оплачиваемых по КСГ	
5	КСГ	Номер КСГ, к которой может быть отнесена схема лекарственной терапии	
6	Признак не ЖНВЛП	Признак использования в схеме лекарственного препарата, не входящего в актуальный перечень ЖНВЛП и назначаемого по решению врачебной комиссии	Информация в ячейке носит справочный характер и не влияет на отнесение случая к КСГ.
7	Примечание	Дополнительные пояснения к схемам лекарственной терапии	
8	Использовано в КСГ	Признак использования кода в качестве критерия группировки КСГ	«True/ИСТИНА» – код услуги используется в группировке КСГ

В первом столбце справочника приведен код схемы лекарственной терапии, который используется в группировщике для отнесения случаев лечения с применением данной схемы к конкретным КСГ. Перечень схем лекарственной терапии, включенных в группировщик, сформирован путем извлечения данных из соответствующих разделов клинических рекомендаций, размещенных в рубрикаторе Минздрава России.

Во втором столбце приведены лекарственные препараты, входящие в состав лекарственной терапии злокачественных новообразований, применение которых оплачивается в рамках одной КСГ. Часть схем включает монотерапию (применение одного лекарственного препарата), а часть – комбинированную терапию (применение двух и более препаратов). Лекарственные препараты, входящие в состав комбинированных схем терапии, приведены перечислением через знак «+».

Например:

- схема sh001 «абиратерон» - подразумевает применение одного препарата (монотерапия);
- схема sh179 «трастузумаб» - подразумевает применение одного препарата (монотерапия);
- схема sh086 «иринотекан + кальция фолинат + фторурацил»- подразумевает комбинированную терапию (препаратами, входящими в состав схемы FOLFIRI3);
- схема sh095: «ифосфамид + цисплатин + месна + паклитаксел + филграстим» – подразумевает комбинированную терапию (препаратами, входящими в состав схемы TIP);
- схема sh143: «паклитаксел + карбоплатин» – подразумевает комбинированную терапию препаратами, входящими в состав схемы, не имеющей общепринятой аббревиатуры.



Также через «+» приведены препараты, не входящие в состав одной схемы лекарственной терапии, но применяющиеся одновременно.

*Например:*

- *схема sh002: абиратерон + бусерелин*
- *схема sh169: тамоксифен + бусерелин*

В **третьем столбце** приведено краткое описание схемы.

В целях настоящей инструкции под циклом химиотерапии понимается введение химиотерапевтических препаратов в рамках определенной схемы химиотерапии. В цикле присутствуют «дни введения» и «дни отдыха». Под курсом химиотерапии понимается последовательное неоднократное применение циклов. При этом первый день последующего цикла начинается сразу после последнего дня предыдущего.

Краткое описание схемы приведено с целью идентификации и правильного кодирования схемы лекарственной терапии ЗНО с последующим отнесением каждого случая лечения с применением данной схемы к конкретной КСГ.

Соответственно, в описание всех схем включены доза лекарственного препарата, длительность цикла и дни введения. В описание некоторых схем включено указание пути введения. Эти признаки позволяют, в частности, дифференцировать схемы, включающие одни и те же лекарственные препараты, но в разных дозах, или с разным путем введения, или с разной длительностью цикла. При этом возможно снижение дозы химиотерапевтических препаратов по сравнению с указанной в столбце «Наименование и описание схемы» – в случае усиления токсических реакций или тяжести состояния пациента при проведении химиотерапии в соответствии с инструкцией к химиотерапевтическому препарату. Такое снижение дозы не может рассматриваться как основание для уменьшения оплаты или отказа в оплате.

Также в описание включено принятое сокращенное название схемы - при наличии.

*Например*

*Схема sh018*

*Наименование схемы: блеомицин + этопозид + цисплатин.*

*Описание схемы: «ВЕР: Блеомицин 30 мг в 1-й, 3-й, 5-й дни + этопозид 100 мг/м<sup>2</sup> в 1-5-й дни + цисплатин 20 мг/м<sup>2</sup> в 1-5-й дни; цикл 21 день». В описании указаны:*

- *сокращенное наименование схемы (ВЕР),*
- *доза препаратов и дни, в которые производится введение (блеомицин 30 мг в 1-й, 3-й, 5-й дни; этопозид 100 мг/м<sup>2</sup> в 1-5-й дни; цисплатин 20 мг/м<sup>2</sup> в 1-5-й дни);*
- *длительность цикла – 21 день.*

Описание схем в справочнике не может служить заменой сведениям, изложенным в клинических рекомендациях и инструкциях к лекарственным препаратам, и предназначено не для информирования медицинских работников о возможных вариантах лечения, а для идентификации проведенного лечения в целях его корректного кодирования.



В четвертом столбце приводится количество дней введения лекарственных препаратов, включенное в тариф, то есть в один законченный случай лечения.

Количество дней введения определено на основе режима дозирования схемы, указанной в столбце «Описание схемы».

*Например:*

*Схема sh018 «блеомицин + этопозид + цисплатин».*

*Описание схемы: «ВЕР: Блеомицин 30 мг в 1-й, 3-й, 5-й дни + этопозид 100 мг/м<sup>2</sup> в 1-5-й дни + цисплатин 20 мг/м<sup>2</sup> в 1-5-й дни; цикл 21 день»*

*Как следует из описания схемы, лекарственные препараты вводятся с первого по пятый дни каждые 21 день, соответственно, количество дней введения – 5.*

Количество дней введения не равно длительности госпитализации: больной может находиться в стационаре как до введения лекарственных препаратов, так и после него, например, в связи с развитием нежелательных явлений на фоне лечения.

В справочнике схем лекарственной терапии ряд схем имеют одинаковое описание, но разное количество дней введения в тарифе.

*Например:*

*Схема sh039 «гемцитабин + карбоплатин». Описание схемы: Гемцитабин 1000 мг/м<sup>2</sup> в 1-й, 8-й дни + карбоплатин AUC 5-6 в 1-й день; цикл 21 день. Количество дней введения в тарифе – 1;*

*Схема sh039.1 «гемцитабин + карбоплатин». Описание схемы: Гемцитабин 1000 мг/м<sup>2</sup> в 1-й, 8-й дни + карбоплатин AUC 5-6 в 1-й день; цикл 21 день. Количество дней введения в тарифе – 2.*

Из различий в количестве дней введения в тарифе следует, что стоимость схемы sh039 рассчитана исходя из одного введения лекарственных средств в рамках одной госпитализации, а стоимость схемы sh039.1 включает стоимость всех введений лекарственных препаратов, включенных в цикл, в рамках одной госпитализации. Таким образом, предусмотрено два варианта оплаты одной схемы лечения – за введение и за весь цикл.

При этом наличие возможности оплаты за весь цикл (выделение схем с точкой в коде) предусмотрено только для схем, предусматривающих перерыв между введениями лекарственных препаратов, во время которого пациент может нуждаться в круглосуточном либо в ежедневном наблюдении.

В пятом столбце указан номер КСГ, к которому относится случай с применением каждой схемы.

В шестом столбце приведена пометка «не ЖНВЛП», которая относится к схемам лекарственной терапии, в состав которых входят препараты, не включенные в перечень жизненно необходимых и важнейших лекарственных препаратов и назначаемые по жизненным показаниям или в случае индивидуальной непереносимости по решению врачебной комиссии.

В седьмом столбце даны примечания к отдельным схемам.



## 2.4. Справочник МНН лекарственных препаратов

В файле MS Excel «Расшифровка групп» на листе «МНН ЛП в сочетании с ЛТ» содержится справочник МНН лекарственных препаратов (сочетаний МНН лекарственных препаратов), для которых в сочетании с проведением лучевой терапии предусмотрена оплата по отдельным КСГ для лучевой терапии в сочетании с лекарственной терапией. В справочнике каждой позиции соответствуют номера КСГ, к которым может быть отнесен случай проведения лучевой терапии в сочетании с лекарственной терапией.

В таблице приведен перечень элементов и описание состава справочника «МНН ЛП в сочетании с ЛТ»:

Таблица - Структура справочника «МНН ЛП в сочетании с ЛТ»  
(лист «МНН ЛП в сочетании с ЛТ» файла «Расшифровка групп»)

Наименование столбца	Описание	Примечание
Код МНН	Код МНН лекарственных препаратов (сочетания МНН лекарственных препаратов)	Значения mt001 - mt017
МНН лекарственных препаратов	Международное непатентованное наименование лекарственных препаратов, применяемых в сочетании с лучевой терапией	
Признак не ЖНВЛП	Признак использования в схеме лекарственного препарата, не входящего в актуальный перечень ЖНВЛП и назначаемого по решению врачебной комиссии	Информация в ячейке носит справочный характер и не влияет на отнесение случая к КСГ
Примечание	Дополнительные пояснения к схемам лекарственной терапии	
КСГ1..n	Номера КСГ, к которым может быть отнесена схема лекарственной терапии	
Использовано в КСГ	Признак использования кода в качестве критерия группировки КСГ	«True/ИСТИНА» – код услуги используется в группировке КСГ

## 2.5. Описание логической схемы группировщика КСГ

### 2.5.1. Таблицы «Группировщик» и «Группировщик детальный»

Процесс отнесения случая к КСГ регламентируется таблицами «Группировщик» и «Группировщик детальный» (таблицы идентичны, за исключением того, что «Группировщик детальный» содержит расшифровки кодов МКБ 10, Номенклатуры и КСГ).

«Группировщик» позволяет каждый случай в реестре пролеченных больных, оплата которого производится в рамках системы КСГ, отнести к определенной группе на основании классификационных критериев, которые соответствуют этому случаю. С помощью данной таблицы осуществляется отнесение случаев ко всем КСГ, кроме КСГ st29.007 «Тяжелая множественная и сочетанная травма (политравма)», алгоритм формирования которой описан в разделе «Особенности формирования отдельных КСГ».



Таблица «Группировщик» состоит из столбцов, каждый из которых содержит значение, соответствующее одному классификационному критерию.

Структура таблицы «Группировщик»  
(лист «Группировщик» файла «Расшифровка групп»):

Наименование столбца	Описание	Источник данных и связь с другими справочниками
Код по МКБ 10	Код диагноза по МКБ 10	Столбец «Код по МКБ 10» справочника «МКБ 10»
Код по МКБ 10 (2)	Код второго диагноза по МКБ 10	Столбец «Код по МКБ 10» справочника «МКБ 10»
Код услуги	Код хирургической операции и/или другой применяемой медицинской технологии в соответствии с Номенклатурой	Столбец «Код услуги» справочника «Номенклатура»
Возраст	Возрастная категория пациента	Справочник возрастных категорий (приведен далее)
Пол	Пол пациента	1 – мужской, 2 – женский
Длительность	Длительность пребывания, дней	1 – пребывание до 3 дней включительно
Диапазон фракций	Диапазон количества дней проведения лучевой терапии (количества фракций)	fr01-05 - количество фракций от 1 до 5 включительно; fr06-07 - количество фракций от 6 до 7 включительно; fr08-10 - количество фракций от 8 до 10 включительно; fr11-20 - количество фракций от 11 до 20 включительно; fr21-29 - количество фракций от 21 до 29 включительно; fr30-32 - количество фракций от 30 до 32 включительно; fr33-99 - количество фракций от 33 включительно и более
Иной классификационный критерий	Оценка состояния пациента по шкалам или схема лечения, или длительность непрерывного проведения искусственной вентиляции легких	it1 - SOFA не менее 5 и непрерывное проведение искусственной вентиляции легких в течение 72 часов и более, pSOFA не менее 4 и непрерывное проведение искусственной вентиляции легких в течение 72 часов и более; it2 - Непрерывное проведение искусственной вентиляции легких в течение 480 часов и более; sh001 - sh904 - Схема лекарственной терапии (001 - 581, 903, 904); rb2 - 2 балла по шкале реабилитационной маршрутизации (ШРМ);



Наименование столбца	Описание	Источник данных и связь с другими справочниками
		gb3 - 3 балла по шкале реабилитационной маршрутизации (ШРМ); gb4 - 4 балла по шкале реабилитационной маршрутизации (ШРМ); gb5 - 5 баллов по шкале реабилитационной маршрутизации (ШРМ); gb6 - 6 баллов по шкале реабилитационной маршрутизации (ШРМ); gbs - Обязательное сочетание 2-х медицинских услуг: B05.069.005 «Разработка индивидуальной программы дефектологической реабилитации», B05.069.006 «Разработка индивидуальной программы логопедической реабилитации»; mt001 - mt017 - код МНН лекарственных препаратов, применяемых в сочетании с лучевой терапией
КСГ	Номер КСГ, к которой относится случай	Столбец «КСГ» справочника КСГ

**Внимание:** если в таблице не содержится значения в соответствующем столбце, то данный классификационный критерий не влияет на группировку.

Пример из таблицы «Группировщик»:

Код по МКБ 10	Код по МКБ 10 (2)	Код услуги	Возраст	Пол	Длительность	КСГ
	P05.0	A16.19.010	2			st10.002
	P05.2	A16.19.010	2			st10.002
	P07.3	A16.19.010	2			st10.002
T24.2	T32.6					st33.004
T30.2	T32.1					st33.004
I25.8		A06.10.006			1	st25.004
I25.9		A06.10.006			1	st25.004
S30.2				2		st02.009
T19.8				1		st30.005
C.		A16.20.004.001				st19.002



### 2.5.1.1. Справочник категорий возраста (столбец «Возраст» группировщика)

Код	Диапазон возраста
1	от 0 до 28 дней
2	от 29 до 90 дней
3	от 91 дня до 1 года
4	от 0 дней до 2 лет
5	от 0 дней до 18 лет
6	старше 18 лет

Категории возраста применяются в трех аспектах, не предполагающих одновременное (совместное) использование всех категорий возраста для классификации случаев в одни и те же КСГ.

**1-й аспект применения:** диапазоны 1-3 используются для классификации случаев в КСГ st10.001 «Детская хирургия (уровень 1)», КСГ st10.002 «Детская хирургия (уровень 2)» и st17.003 «Лечение новорожденных с тяжелой патологией с применением аппаратных методов поддержки или замещения витальных функций»:

- при возрасте ребенка до 28 дней (код 1) случаи классифицируются в КСГ st10.002 или st17.003 по соответствующему коду номенклатуры, независимо от кода диагноза.

- если ребенок родился маловесным, то *по тем же кодам номенклатуры* случай классифицируется в КСГ st10.002 или st17.003 при возрасте *до 90 дней (код 2)*. При этом, признаком маловесности служит соответствующий код МКБ 10 (P05-P07), который используется как вторичный диагноз (Код по МКБ 10 (2). Первичный диагноз может быть любой, *который является основным поводом для госпитализации и проведения соответствующего хирургического вмешательства*.

- при возрасте от *91 дня до 1 года (код 3)*, независимо от диагноза, случай классифицируется в КСГ st10.001 по коду номенклатуры.

Также код возраста 1 в сочетании с определенными диагнозами МКБ 10 применяется для отнесения случаев лечения к КСГ st17.005 «Другие нарушения, возникшие в перинатальном периоде (уровень 1)», КСГ st17.006 «Другие нарушения, возникшие в перинатальном периоде (уровень 2)» и КСГ st17.007 «Другие нарушения, возникшие в перинатальном периоде (уровень 3)». Например, диагноз J20.6 «Острый бронхит, вызванный риновирусом» при отсутствии дополнительного кода возраста 1 (дети до 28 дней) относится к КСГ st27.010 «Бронхит необструктивный, симптомы и признаки, относящиеся к органам дыхания», при наличии кода 1 – к КСГ st17.007 «Другие нарушения, возникшие в перинатальном периоде (уровень 3)».

**2-й аспект применения:** диапазон возраста 4 используется для классификации случаев в КСГ st36.003 и ds36.004 «Лечение с применением генно-инженерных биологических препаратов и селективных иммунодепрессантов» дневного стационара при проведении иммунизации против респираторно-синцитиальной вирусной (РСВ) инфекции с применением иммуноглобулина специфического (паливизумаб) (A25.30.035).



Дополнительным критерием отнесения в эту КСГ является возраст до 2 лет включительно.

**3-й аспект применения:** диапазоны возраста 5-6 используются для классификации случаев в большое количество «детских» и «взрослых» групп. При этом, *если случай хирургического вмешательства ребенку до одного года может быть классифицирован в КСГ st10.001 или КСГ st10.002 (приоритет), он классифицируется в эти группы.* Во всех остальных случаях классификация осуществляется в соответствующие КСГ с применением кодов возраста 5-6.

#### 2.5.1.2. Справочник иных классификационных критериев (столбец «Иной классификационный критерий» группировщика)

Код	Значение
it1	Оценка по шкале SOFA не менее 5 и непрерывное проведение искусственной вентиляции легких в течение 72 часов и более или оценка по шкале pSOFA не менее 4 и непрерывное проведение искусственной вентиляции легких в течение 72 часов
it2	Непрерывное проведение искусственной вентиляции легких в течение 480 часов и более
sh001-sh581, sh903, sh904	Номер схемы лекарственной терапии при злокачественных новообразованиях (кроме лимфоидной и кроветворной тканей) в соответствии со справочником «Схемы лекарственной терапии»
rb2	Оценка состояния пациента – 2 балла по ШРМ
rb3	Оценка состояния пациента – 3 балла по ШРМ
rb4	Оценка состояния пациента – 4 балла по ШРМ
rb5	Оценка состояния пациента – 5 балла по ШРМ
rb6	Оценка состояния пациента – 6 балла по ШРМ
rbs	Обязательное сочетание 2-х медицинских услуг: B05.069.005 «Разработка индивидуальной программы дефектологической реабилитации», B05.069.006 «Разработка индивидуальной программы логопедической реабилитации».
mt001 - mt017	Код МНН лекарственных препаратов (сочетаний МНН лекарственных препаратов), применяемых в сочетании с лучевой терапией, в соответствии со справочником «МНН ЛП в сочетании с ЛТ»

#### 2.5.1.3. Особенности использования неполного кода МКБ 10

В Группировщике используется обозначение неполного кода МКБ 10 со знаком «.» (С.), это означает, что могут использоваться любые знаки после точки. Так, запись С. в КСГ St36.012 «Злокачественное новообразование без специального противоопухолевого лечения» означает, что при любом диагнозе класса «С» в отсутствие иных классификационных критериев случай относится к указанной КСГ.



#### 2.5.1.4. Особенности использования диапазона кодов МКБ 10

В Группировщике используется обозначение диапазона кодов МКБ 10 со знаком «-» (в частности, C00-C80, D00-D09), это означает, что могут использоваться любые коды МКБ 10, входящие в указанный диапазон кодов. Например, следующая запись означает, что схема лекарственной терапии sh054 классифицируется в КСГ st19.027 в комбинации с любым диагнозом класса «С», входящим в диапазон C00-C80:

Код по МКБ 10					Возраст			Иной классификационный критерий	КСГ
C00-C80					6			sh054	st19.027

#### 2.5.1.5. Описание алгоритма группировки с применением таблицы «Группировщик»

По каждому случаю в реестре пролеченных больных классификационные критерии КСГ и их комбинации анализируются с помощью таблицы «Группировщик» по следующему алгоритму:

##### **Шаг 1 – Определение КСГ по коду терапевтического диагноза:**

Пункт 1.1. По коду терапевтического диагноза определяется *список КСГ, к которым может быть отнесен данный случай. Если в реестре содержится второй диагноз, входящий в число диагнозов, влияющих на группировку в столбце «Код по МКБ 10 (2)», то классификация осуществляется с учетом второго диагноза.*

**Внимание:** Коды диагнозов, относящиеся к кесареву сечению (O82) исключены из критерия отнесения к КСГ, и классификация в КСГ st02.004 осуществляется по коду услуги. Таким образом, при наличии кода услуги A16.20.005 «Кесарево сечение» классификация случая осуществляется **только на основании Шага 2** по коду номенклатуры в КСГ st02.004 «Кесарево сечение», независимо от кода диагноза и иных кодов услуг, оказанных в рамках данного случая.

Пункт 1.2. Если в получившемся списке содержится одна КСГ, то группировка окончена и *случай классифицирован по коду диагноза, далее осуществляется переход к Шагу 2.*

Пункт 1.3. Если в получившемся списке содержится больше одной КСГ, то последовательно **проверяются другие классификационные критерии**. Если критерий не влияет на группировку, то он не рассматривается.

Пункт 1.4. Если критерий влияет на группировку, то из полученного в пункте 1.1 **списка КСГ выбираются группы, соответствующие данному критерию.**

Пункт 1.5. Если выбрана одна КСГ, то **группировка окончена.**

Пункт 1.6. Если больше одной КСГ, то **проверяются другие критерии.**

Пункт 1.7. После проверки других критериев, **окончательно определяется КСГ по коду диагноза.**



*Примечание: После окончательного определения КСГ по коду диагноза на любом пункте Шага 1, осуществляется переход к Шагу 2.*

**Шаг 2 – Определение КСГ по коду услуги:**

Пункт 2.1. По коду услуги определяется список КСГ, к которым может быть отнесен данный случай. *Если в реестре не содержится кода услуги, то осуществляется переход к Шагу 3.*

Пункт 2.2. Если в получившемся списке содержится одна КСГ, то группировка окончена и случай классифицирован по коду услуги.

Пункт 2.3. Если в получившемся списке содержится больше одной КСГ, то последовательно проверяются другие классификационные критерии. Если критерий не влияет на группировку, то он не рассматривается.

Пункт 2.4. Если критерий влияет на группировку, то из полученного в пункте 2.1 списка КСГ выбираются группы, соответствующие данному критерию.

Пункт 2.5. Если выбрана одна КСГ, то группировка окончена.

Пункт 2.6. Если больше одной КСГ, то проверяются другие критерии.

Пункт 2.7. После проверки других критериев, определяется КСГ по коду услуги.

*Примечание: После окончательного определения КСГ по коду услуги на любом пункте Шага 2, осуществляется переход к Шагу 3.*

**Шаг 3 – Окончательное отнесения случая к КСГ.**

На Шаге 3 окончательно определяется КСГ путем сравнения затратоемкости групп, к которым данный случай был отнесен на шаге 1 и 2 алгоритма. В результате сравнения для случая устанавливается КСГ с наибольшей затратоемкостью.

*Внимание: данный подход не применяется для приведенных ниже комбинаций КСГ. Иными словами, при наличии случаев, которые могут быть отнесены одновременно к приведенным ниже КСГ, отнесение случая должно осуществляться только на основании кода услуги Номенклатуры. Отнесение данного случая на основании кода диагноза МКБ 10 к терапевтической группе исключается.*

Если в результате 1 и 2 Шага КСГ была определена с применением иного классификационного критерия (п. 2.5.1.2. «Справочник иных классификационных критериев» настоящей Инструкции), то данный случай однозначно относится к КСГ, определенной с применением иного классификационного критерия.

**2.5.2. Перечень КСГ, в которых не предусмотрена возможность выбора между критерием диагноза и услуги**

Однозначный выбор при оказании услуги, входящей в КСГ			Однозначный выбор в отсутствие оказанной услуги		
№	Наименование КСГ, сформированной по услуге	КЗ	№	Наименование КСГ, сформированной по диагнозу	КЗ
st02.010	Операции на женских половых органах	0,39	st02.008	Доброкачественные новообразования,	0,89

Однозначный выбор при оказании услуги, входящей в КСГ			Однозначный выбор в отсутствие оказанной услуги		
№	Наименование КСГ, сформированной по услуге	КЗ	№	Наименование КСГ, сформированной по диагнозу	КЗ
	(уровень 1)			новообразования in situ, неопределенного и неизвестного характера женских половых органов	
st02.011	Операции на женских половых органах (уровень 2)	0,58	st02.008	Доброкачественные новообразования, новообразования in situ, неопределенного и неизвестного характера женских половых органов	0,89
st02.010	Операции на женских половых органах (уровень 1)	0,39	st02.009	Другие болезни, врожденные аномалии, повреждения женских половых органов	0,46
st14.001	Операции на кишечнике и анальной области (уровень 1)	0,84	st04.002	Воспалительные заболевания кишечника	2,01
st14.002	Операции на кишечнике и анальной области (уровень 2)	1,74	st04.002	Воспалительные заболевания кишечника	2,01
st21.001	Операции на органе зрения (уровень 1)	0,49	st21.007	Болезни глаза	0,51
st34.002	Операции на органах полости рта (уровень 1)	0,74	st34.001	Болезни полости рта, слюнных желез и челюстей, врожденные аномалии лица и шеи, взрослые	0,89
st34.002	Операции на органах полости рта (уровень 1)	0,74	st26.001	Болезни полости рта, слюнных желез и челюстей, врожденные аномалии лица и шеи, дети	0,79
st30.006	Операции на мужских половых органах, взрослые (уровень 1)	1,2	st30.003	Доброкачественные новообразования, новообразования in situ, неопределенного и неизвестного характера мочевых органов и мужских половых органов	0,64
st09.001	Операции на мужских половых органах, дети (уровень 1)	0,97	st30.005	Другие болезни, врожденные аномалии, повреждения мочевой системы и мужских половых органов	0,67
st31.002	Операции на коже, подкожной клетчатке, придатках кожи (уровень 1)	0,55	st31.017	Доброкачественные новообразования, новообразования in situ кожи, жировой ткани и	0,5



Однозначный выбор при оказании услуги, входящей в КСГ			Однозначный выбор в отсутствие оказанной услуги		
№	Наименование КСГ, сформированной по услуге	КЗ	№	Наименование КСГ, сформированной по диагнозу	КЗ
				другие болезни кожи	

В дневном стационаре возможность выбора между группами, сформированными по диагнозу или услуге, осуществляется так же как и в круглосуточном стационаре, за исключением КСГ ds02.006 «Искусственное прерывание беременности (аборт)», для которой не предусмотрена возможность выбора между критерием диагноза и услуги. Формирование КСГ ds02.006 «Искусственное прерывание беременности (аборт)» осуществляется только по услуге A16.20.037 Искусственное прерывание беременности (аборт).

### 2.5.3. Влияние кода диагноза по МКБ 10 на группировку

Случаи, при которых диагноз является критерием группировки для хирургической операции (комбинированные группы), определены Группировщиком таким образом, что в одной строке Группировщика приведен код номенклатуры и код диагноза. Пример:

Код по МКБ 10	Код по МКБ 10 (2)	Код услуги	Возраст	Пол	Длительность	КСГ	Комментарий
		A16.20.002.001				st02.012	Диагноз не влияет на группировку, и случай относится к КСГ st02.012 независимо от диагноза
C00-C80		A16.20.002.001				st19.001	Случай относится к КСГ st19.001 при комбинации кода услуги и любого диагноза, входящего в диапазон «C00-C80»

## 3. Правила выделения и применения подгрупп

Рекомендациями предусмотрено выделение подгрупп в составе стандартных КСГ.

Настоящие правила регламентируют подходы к выделению подгрупп в структуре клинико-статистических групп (КСГ) и их применению для оплаты медицинской помощи.

Выделение подгрупп рекомендуется проводить после всестороннего анализа информации, проведения моделирования и экономических расчетов, подтверждающих целесообразность такого шага.



Увеличение количества групп должно осуществляться только через *выделение подгрупп в структуре стандартного перечня КСГ*. При этом необходимо придерживаться следующих правил:

- номер подгруппы формируется из номера базовой КСГ, точки и порядкового номера подгруппы в группе;
- наименование подгруппы совпадает с наименованием базовой КСГ либо содержит наименование базовой КСГ со смысловым дополнением.

Пример:

Базовая КСГ:

№ КСГ	Наименование КСГ	КЗ
st05.003	Нарушения свертываемости крови	4,50

После разделения на подгруппы:

КСГ	Наименование КСГ	КЗ
st05.003.1	Нарушения свертываемости крови, уровень 1	3,15
st05.003.2	Нарушения свертываемости крови, уровень 2	6,52

Формирование подгрупп может осуществляться следующими основными способами:

**1-й способ: выделение подгрупп с использованием справочников МКБ 10 и Номенклатуры.**

Данный способ предполагает, что базовая КСГ делится на подгруппы через разнесение кодов основных классификационных справочников (МКБ 10 и Номенклатура), используемых при формировании базовой КСГ.

**Внимание:** формирование подгрупп из кодов МКБ 10 и Номенклатуры, входящих в разные базовые КСГ, не допускается.

**2-й способ: выделение подгрупп с использованием схемы лекарственной терапии или МНН лекарственных препаратов.**

В рамках данного способа базовая КСГ делится на подгруппы на основании схем лекарственной терапии или кодов МНН, как в случае их использования в базовой КСГ, так и при отсутствии схемы/МНН в базовой КСГ. В случае отсутствия схемы/МНН в базовой КСГ предполагается формирование соответствующего перечня возможных к применению в рамках указанной КСГ лекарственных препаратов строго в соответствии с клиническими рекомендациями. Данный способ выделения подгрупп целесообразно применять в случае отсутствия соответствующих услуг по назначению лекарственных препаратов в Номенклатуре, но необходимости назначения соответствующего лечения согласно клиническим рекомендациям.

**3-й способ: выделение подгрупп через введение дополнительно установленных классификационных критериев.**

Введение дополнительно установленных классификационных критериев приводит к созданию новых, как позитивных, так и негативных экономических стимулов, для медицинских организаций. Поэтому данный способ может применяться исключительно в тех случаях, когда классификационный критерий отвечает следующим основным требованиям:



– основания к применению данного критерия должны быть четко регламентированы нормативными документами (например, в клинических протоколах, стандартах медицинской помощи);

– применение дополнительно установленного классификационного критерия легко проконтролировать.

Классификационный критерий должен быть включен в реестр счетов на оплату медицинской помощи.

**Примеры дополнительно установленных классификационных критериев:**

– длительное пребывание на профильной койке (реанимационные, реанимационные для новорожденных, интенсивной терапии, интенсивной терапии для новорожденных) или использование дорогостоящих реанимационных технологий;

– тяжесть состояния больных, характеризующаяся однозначными клиническими критериями;

– осложнение, серьезное сопутствующее заболевание.

**Внимание:** формирование подгрупп целесообразно предусматривать, если количество случаев, которые планируется выделить в подгруппу статистически репрезентативно, и их большая затроемкость внутри действующей КСГ, является закономерным (систематически встречающимся) явлением. Оплату отдельных, редко встречающихся, затратных случаев целесообразно осуществлять с применением коэффициента сложности лечения пациента (КСЛП).

По мере внедрения системы КСГ необходимо постоянно осуществлять мониторинг объемных показателей и количества случаев в разрезе подгрупп, прежде всего, имеющих повышенный коэффициент затроемкости (по сравнению с базовой КСГ). При возникновении чрезмерного роста таких случаев необходимо пересмотреть подходы к формированию подгрупп, а также регулярно проводить медико-экономическую экспертизу и экспертизу качества медицинской помощи по указанным случаям.

### **Расчет весовых коэффициентов подгрупп**

Основным условием расчета весовых коэффициентов подгрупп является необходимость сохранить принцип бюджетной нейтральности и обеспечить, **чтобы средневзвешенный КЗ подгрупп (СКЗ) равнялся коэффициенту затроемкости базовой группы.**

При этом, при необходимости, коэффициент затроемкости базовой группы может быть скорректирован управленческим коэффициентом, в соответствии с Рекомендациями.

СКЗ рассчитывается по формуле:

$$СКЗ = \frac{\sum (KЗ_i \times KC_i)}{\sum KC}, \text{ где:}$$



$KZ_i$  – весовой коэффициент затратоемкости подгруппы  $i$ ;  
 $КС_i$  – количество случаев, пролеченных по подгруппе  $i$ ;  
 $КС$  – количество случаев в целом по группе.

Количество случаев по каждой подгруппе планируется в соответствии с количеством случаев за предыдущий год, с учетом запланированной динамики на текущий год.

**1 этап: Расчет КЗ «приоритетной группы»**

Как правило, выделение подгрупп предполагает определение группы случаев в структуре базовой КСГ, которые предполагается оплачивать по более высокому тарифу, чем остальные случаи в группе.

Средняя стоимость таких случаев рассчитывается в соответствии с действующими нормативными актами (методологией расчета тарифов). Далее, рассчитывается КЗ выделяемой подгруппы по формуле:

$$KZ_1 = \frac{CC_1}{BC}, \text{ где:}$$

$KZ_1$  – коэффициент затратоемкости подгруппы 1;  
 $CC_1$  – средняя стоимость случая, входящего в подгруппу 1;  
 $BC$  – базовая ставка финансирования, утвержденная тарифным соглашением.

**2 этап: Определяется КЗ «оставшейся» подгруппы**

Расчетный коэффициент затратоемкости оставшейся подгруппы определяется по формуле:

$$KZ_2 = \frac{KZ \times KC - KZ_1 \times KC_1}{KC_2}, \text{ где:}$$

$KZ_2$  – коэффициент затратоемкости подгруппы 2;  
 $KZ$  – коэффициент затратоемкости основной группы;  
 $КС$  – количество случаев, планируемых по группе в целом;  
 $KZ_1$  – коэффициент затратоемкости подгруппы 1;  
 $КС_1$  – количество случаев, планируемых по подгруппе 1;  
 $КС_2$  – количество случаев, планируемых по подгруппе 2.

Необходимо учитывать, что выделение подгрупп может внести существенные искажения в систему финансирования. Например, если количество случаев в «дорогой» подгруппе будет большим, и расчетная средняя стоимость в этой подгруппе существенно превышает стоимость случая в других подгруппах, то более «дешевые» подгруппы могут получить крайне низкий КЗ. Для обеспечения баланса в системе финансирования необходимо использовать, при необходимости, другие инструменты коррекции рисков (управленческий коэффициент, КУС и др.).



#### 4. Правила применения поправочных коэффициентов

В настоящей модели КСГ предусмотрена возможность более гибкого использования поправочных коэффициентов (КУС и КУ), устанавливая разные правила их применения в зависимости от конкретной КСГ.

При этом субъектам Российской Федерации рекомендуется определить три основных аспекта:

– **Группы, к которым не применяется КУС.** Это группы, медицинская помощь по которым оказываются преимущественно на одном уровне либо имеющие высокую степень стандартизации медицинских технологий, и предусматривающие (в большинстве случаев) одинаковое применение методов диагностики и лечения в различных уровнях оказания помощи (например, аппендэктомия), за исключением КСГ, относящихся к профилю «Детская онкология» и «Онкология», в том числе в условиях дневного стационара.

№ КСГ	Наименование КСГ
st04.001	Язва желудка и двенадцатиперстной кишки
st06.003	Легкие дерматозы
st15.008	Неврологические заболевания, лечение с применением ботулотоксина (уровень 1)
st15.009	Неврологические заболевания, лечение с применением ботулотоксина (уровень 2)
st16.003	Дорсопатии, спондилопатии, остеопатии
st20.010	Замена речевого процессора
st27.001	Болезни пищевода, гастрит, дуоденит, другие болезни желудка и двенадцатиперстной кишки
st27.003	Болезни желчного пузыря
st27.005	Гипертоническая болезнь в стадии обострения
st27.006	Стенокардия (кроме нестабильной), хроническая ишемическая болезнь сердца (уровень 1)
st27.010	Бронхит необструктивный, симптомы и признаки, относящиеся к органам дыхания
st30.004	Болезни предстательной железы
st31.002	Операции на коже, подкожной клетчатке, придатках кожи (уровень 1)
st31.012	Артрозы, другие поражения суставов, болезни мягких тканей
st31.018	Открытые раны, поверхностные, другие и неуточненные травмы
st32.011	Аппендэктомия, взрослые (уровень 1)
st32.012	Аппендэктомия, взрослые (уровень 2)
st32.013	Операции по поводу грыж, взрослые (уровень 1)
st32.014	Операции по поводу грыж, взрослые (уровень 2)
st32.015	Операции по поводу грыж, взрослые (уровень 3)
st36.001	Комплексное лечение с применением препаратов иммуноглобулина
st36.003	Лечение с применением генно-инженерных биологических препаратов и селективных иммунодепрессантов
st36.007	Установка, замена, заправка помп для лекарственных препаратов

Указанный перечень является исчерпывающим. Субъект Российской Федерации вправе самостоятельно определять подобный перечень для КСГ в дневном стационаре, за исключением КСГ, относящихся к профилю «Детская онкология» и «Онкология» (для данных КСГ обязательно применение КУС в случае использования КУС в условиях дневного стационара).



– *Группы, к которым не применяются понижающие КУ.* Это группы, с применением сложных медицинских технологий, в том числе при заболеваниях, являющихся основными причинами смертности, а также группы с высокой долей расходов на медикаменты и расходные материалы, в том числе связанные с применением лекарственной терапии онкологическим больным в условиях круглосуточного и дневного стационаров.

№ КСГ	Наименование КСГ
КСГ круглосуточного стационара	
st05.006	Лекарственная терапия при остром лейкозе, взрослые
st05.007	Лекарственная терапия при других злокачественных новообразованиях лимфоидной и кроветворной тканей, взрослые
st05.008	Лекарственная терапия при доброкачественных заболеваниях крови и пузырном заносе
st05.009	Лекарственная терапия злокачественных новообразований лимфоидной и кроветворной тканей с применением моноклональных антител, ингибиторов протеинкиназы
st05.010	Лекарственная терапия при остром лейкозе, дети
st05.011	Лекарственная терапия при других злокачественных новообразованиях лимфоидной и кроветворной тканей, дети
st08.001	Лекарственная терапия при злокачественных новообразованиях других локализаций (кроме лимфоидной и кроветворной тканей), дети
st13.002	Нестабильная стенокардия, инфаркт миокарда, легочная эмболия (уровень 2)
st13.003	Инфаркт миокарда, легочная эмболия, лечение с применением тромболитической терапии
st13.005	Нарушения ритма и проводимости (уровень 2)
st13.007	Эндокардит, миокардит, перикардит, кардиомиопатии (уровень 2)
st15.015	Инфаркт мозга (уровень 2)
st15.016	Инфаркт мозга (уровень 3)
st17.001	Малая масса тела при рождении, недоношенность
st17.002	Крайне малая масса тела при рождении, крайняя незрелость
st17.003	Лечение новорожденных с тяжелой патологией с применением аппаратных методов поддержки или замещения витальных функций
st19.001	Операции на женских половых органах при злокачественных новообразованиях (уровень 1)
st19.002	Операции на женских половых органах при злокачественных новообразованиях (уровень 2)
st19.003	Операции на женских половых органах при злокачественных новообразованиях (уровень 3)
st19.004	Операции на кишечнике и анальной области при злокачественных новообразованиях (уровень 1)
st19.005	Операции на кишечнике и анальной области при злокачественных новообразованиях (уровень 2)
st19.006	Операции при злокачественных новообразованиях почки и мочевыделительной системы (уровень 1)
st19.007	Операции при злокачественных новообразованиях почки и мочевыделительной системы (уровень 2)
st19.008	Операции при злокачественных новообразованиях почки и мочевыделительной системы (уровень 3)
st19.009	Операции при злокачественных новообразованиях кожи (уровень 1)
st19.010	Операции при злокачественных новообразованиях кожи (уровень 2)



№ КСГ	Наименование КСГ
st19.011	Операции при злокачественных новообразованиях кожи (уровень 3)
st19.012	Операции при злокачественном новообразовании щитовидной железы (уровень 1)
st19.013	Операции при злокачественном новообразовании щитовидной железы (уровень 2)
st19.014	Мастэктомия, другие операции при злокачественном новообразовании молочной железы (уровень 1)
st19.015	Мастэктомия, другие операции при злокачественном новообразовании молочной железы (уровень 2)
st19.016	Операции при злокачественном новообразовании желчного пузыря, желчных протоков (уровень 1)
st19.017	Операции при злокачественном новообразовании желчного пузыря, желчных протоков (уровень 2)
st19.018	Операции при злокачественном новообразовании пищевода, желудка (уровень 1)
st19.019	Операции при злокачественном новообразовании пищевода, желудка (уровень 2)
st19.020	Операции при злокачественном новообразовании пищевода, желудка (уровень 3)
st19.021	Другие операции при злокачественном новообразовании брюшной полости
st19.022	Операции на органе слуха, придаточных пазухах носа и верхних дыхательных путях при злокачественных новообразованиях
st19.023	Операции на нижних дыхательных путях и легочной ткани при злокачественных новообразованиях (уровень 1)
st19.024	Операции на нижних дыхательных путях и легочной ткани при злокачественных новообразованиях (уровень 2)
st19.025	Операции при злокачественных новообразованиях мужских половых органов (уровень 1)
st19.026	Операции при злокачественных новообразованиях мужских половых органов (уровень 2)
st19.027	Лекарственная терапия при злокачественных новообразованиях (кроме лимфоидной и кроветворной тканей), взрослые (уровень 1)
st19.028	Лекарственная терапия при злокачественных новообразованиях (кроме лимфоидной и кроветворной тканей), взрослые (уровень 2)
st19.029	Лекарственная терапия при злокачественных новообразованиях (кроме лимфоидной и кроветворной тканей), взрослые (уровень 3)
st19.030	Лекарственная терапия при злокачественных новообразованиях (кроме лимфоидной и кроветворной тканей), взрослые (уровень 4)
st19.031	Лекарственная терапия при злокачественных новообразованиях (кроме лимфоидной и кроветворной тканей), взрослые (уровень 5)
st19.032	Лекарственная терапия при злокачественных новообразованиях (кроме лимфоидной и кроветворной тканей), взрослые (уровень 6)
st19.033	Лекарственная терапия при злокачественных новообразованиях (кроме лимфоидной и кроветворной тканей), взрослые (уровень 7)
st19.034	Лекарственная терапия при злокачественных новообразованиях (кроме лимфоидной и кроветворной тканей), взрослые (уровень 8)
st19.035	Лекарственная терапия при злокачественных новообразованиях (кроме лимфоидной и кроветворной тканей), взрослые (уровень 9)
st19.036	Лекарственная терапия при злокачественных новообразованиях (кроме лимфоидной и кроветворной тканей), взрослые (уровень 10)
st19.037	Фебрильная нейтропения, агранулоцитоз вследствие проведения лекарственной терапии злокачественных новообразований (кроме лимфоидной



№ КСГ	Наименование КСГ
	и кроветворной тканей)
st19.038	Установка, замена порт системы (катетера) для лекарственной терапии злокачественных новообразований (кроме лимфоидной и кроветворной тканей)
st19.039	Лучевая терапия (уровень 1)
st19.040	Лучевая терапия (уровень 2)
st19.041	Лучевая терапия (уровень 3)
st19.042	Лучевая терапия (уровень 4)
st19.043	Лучевая терапия (уровень 5)
st19.044	Лучевая терапия (уровень 6)
st19.045	Лучевая терапия (уровень 7)
st19.046	Лучевая терапия (уровень 8)
st19.047	Лучевая терапия (уровень 9)
st19.048	Лучевая терапия (уровень 10)
st19.049	Лучевая терапия в сочетании с лекарственной терапией (уровень 1)
st19.050	Лучевая терапия в сочетании с лекарственной терапией (уровень 2)
st19.051	Лучевая терапия в сочетании с лекарственной терапией (уровень 3)
st19.052	Лучевая терапия в сочетании с лекарственной терапией (уровень 4)
st19.053	Лучевая терапия в сочетании с лекарственной терапией (уровень 5)
st19.054	Лучевая терапия в сочетании с лекарственной терапией (уровень 6)
st19.055	Лучевая терапия в сочетании с лекарственной терапией (уровень 7)

Субъект Российской Федерации вправе самостоятельно определять подобный перечень для КСГ в дневном стационаре, за исключением КСГ, относящихся к профилю «Детская онкология» и «Онкология» (для данных КСГ недопустимо применение понижающего КУ).

– *Группы, к которым не применяются повышающие КУ.* Это группы, лечение по которым может быть в подавляющем случае выполнено с применением стационар замещающих технологий либо амбулаторно.

№ КСГ	Наименование КСГ
st04.001	Язва желудка и двенадцатиперстной кишки
st06.003	Легкие дерматозы
st12.001	Кишечные инфекции, взрослые
st16.003	Дорсопатии, спондилопатии, остеопатии
st27.001	Болезни пищевода, гастрит, дуоденит, другие болезни желудка и двенадцатиперстной кишки
st27.003	Болезни желчного пузыря
st27.005	Гипертоническая болезнь в стадии обострения
st27.006	Стенокардия (кроме нестабильной), хроническая ишемическая болезнь сердца (уровень 1)
st27.010	Бронхит необструктивный, симптомы и признаки, относящиеся к органам дыхания
st30.004	Болезни предстательной железы
st31.002	Операции на коже, подкожной клетчатке, придатках кожи (уровень 1)
st31.012	Артрозы, другие поражения суставов, болезни мягких тканей
st31.018	Открытые раны, поверхностные, другие и неуточненные травмы

Субъект Российской Федерации вправе самостоятельно определять подобный перечень для КСГ в дневном стационаре.



## 5. Оплата прерванных случаев оказания медицинской помощи

К прерванным случаям оказания медицинской помощи относятся случаи при переводе пациента в другую медицинскую организацию, преждевременной выписке пациента из медицинской организации при его письменном отказе от дальнейшего лечения, летальном исходе, а также при проведении диагностических исследований.

К прерванным также относятся случаи, при которых длительность госпитализации составляет менее 3 дней включительно, за исключением законченных случаев, для которых длительность 3 дня и менее являются оптимальными сроками лечения. Перечень КСГ, по которым оплата медицинской помощи, осуществляется в полном объеме при длительности госпитализации 3 дня и менее представлен в таблице.

Таблица

№ КСГ	Наименование КСГ
Круглосуточный стационар	
st02.001	Осложнения, связанные с беременностью
st02.002	Беременность, закончившаяся абортным исходом
st02.003	Родоразрешение
st02.004	Кесарево сечение
st02.010	Операции на женских половых органах (уровень 1)
st02.011	Операции на женских половых органах (уровень 2)
st03.002	Ангионевротический отек, анафилактический шок
st05.006	Лекарственная терапия при остром лейкозе, взрослые*
st05.007	Лекарственная терапия при других злокачественных новообразованиях лимфоидной и кроветворной тканей, взрослые*
st05.008	Лекарственная терапия при доброкачественных заболеваниях крови и пузырном заносе*
st05.009	Лекарственная терапия злокачественных новообразований лимфоидной и кроветворной тканей с применением моноклональных антител, ингибиторов протеинкиназы*
st05.010	Лекарственная терапия при остром лейкозе, дети*
st05.011	Лекарственная терапия при других злокачественных новообразованиях лимфоидной и кроветворной тканей, дети*
st15.008	Неврологические заболевания, лечение с применением ботулотоксина (уровень 1)*
st15.009	Неврологические заболевания, лечение с применением ботулотоксина (уровень 2)*
st16.005	Сотрясение головного мозга
st19.027	Лекарственная терапия при злокачественных новообразованиях (кроме лимфоидной и кроветворной тканей), взрослые (уровень 1)*
st19.028	Лекарственная терапия при злокачественных новообразованиях (кроме лимфоидной и кроветворной тканей), взрослые (уровень 2)*
st19.029	Лекарственная терапия при злокачественных новообразованиях (кроме лимфоидной и кроветворной тканей), взрослые (уровень 3)*
st19.030	Лекарственная терапия при злокачественных новообразованиях (кроме лимфоидной и кроветворной тканей), взрослые (уровень 4)*
st19.031	Лекарственная терапия при злокачественных новообразованиях (кроме лимфоидной и кроветворной тканей), взрослые (уровень 5)*



№ КСГ	Наименование КСГ
st19.032	Лекарственная терапия при злокачественных новообразованиях (кроме лимфоидной и кроветворной тканей), взрослые (уровень 6)*
st19.033	Лекарственная терапия при злокачественных новообразованиях (кроме лимфоидной и кроветворной тканей), взрослые (уровень 7)*
st19.034	Лекарственная терапия при злокачественных новообразованиях (кроме лимфоидной и кроветворной тканей), взрослые (уровень 8)*
st19.035	Лекарственная терапия при злокачественных новообразованиях (кроме лимфоидной и кроветворной тканей), взрослые (уровень 9)*
st19.036	Лекарственная терапия при злокачественных новообразованиях (кроме лимфоидной и кроветворной тканей), взрослые (уровень 10)*
st19.038	Установка, замена порт системы (катетера) для лекарственной терапии злокачественных новообразований (кроме лимфоидной и кроветворной тканей)
st20.005	Операции на органе слуха, придаточных пазухах носа и верхних дыхательных путях (уровень 1)
st20.006	Операции на органе слуха, придаточных пазухах носа и верхних дыхательных путях (уровень 2)
st20.010	Замена речевого процессора
st21.001	Операции на органе зрения (уровень 1)
st21.002	Операции на органе зрения (уровень 2)
st21.003	Операции на органе зрения (уровень 3)
st21.004	Операции на органе зрения (уровень 4)
st21.005	Операции на органе зрения (уровень 5)
st21.006	Операции на органе зрения (уровень 6)
st25.004	Диагностическое обследование сердечно-сосудистой системы
st27.012	Отравления и другие воздействия внешних причин
st31.017	Доброкачественные новообразования, новообразования in situ кожи, жировой ткани и другие болезни кожи
st34.002	Операции на органах полости рта (уровень 1)
st36.001	Комплексное лечение с применением препаратов иммуноглобулина*
st36.003	Лечение с применением генно-инженерных биологических препаратов и селективных иммунодепрессантов*
st36.007	Установка, замена, заправка помп для лекарственных препаратов
<b>Дневной стационар</b>	
ds02.001	Осложнения беременности, родов, послеродового периода
ds02.006	Искусственное прерывание беременности (аборт)
ds02.007	Аборт медикаментозный
ds05.003	Лекарственная терапия при остром лейкозе, взрослые*
ds05.004	Лекарственная терапия при других злокачественных новообразованиях лимфоидной и кроветворной тканей, взрослые*
ds05.005	Лекарственная терапия при доброкачественных заболеваниях крови и пузырьном заносе*
ds05.006	Лекарственная терапия злокачественных новообразований лимфоидной и кроветворной тканей с применением моноклональных антител, ингибиторов протеинкиназы*
ds05.007	Лекарственная терапия при остром лейкозе, дети*
ds15.002	Неврологические заболевания, лечение с применением ботулотоксина (уровень 1)*
ds15.003	Неврологические заболевания, лечение с применением ботулотоксина (уровень 2)*
ds19.018	Лекарственная терапия при злокачественных новообразованиях (кроме лимфоидной и кроветворной тканей), взрослые (уровень 1)*
ds19.019	Лекарственная терапия при злокачественных новообразованиях (кроме лимфоидной и кроветворной тканей), взрослые (уровень 2)*



№ КСГ	Наименование КСГ
ds19.020	Лекарственная терапия при злокачественных новообразованиях (кроме лимфоидной и кроветворной тканей), взрослые (уровень 3)*
ds19.021	Лекарственная терапия при злокачественных новообразованиях (кроме лимфоидной и кроветворной тканей), взрослые (уровень 4)*
ds19.022	Лекарственная терапия при злокачественных новообразованиях (кроме лимфоидной и кроветворной тканей), взрослые (уровень 5)*
ds19.023	Лекарственная терапия при злокачественных новообразованиях (кроме лимфоидной и кроветворной тканей), взрослые (уровень 6)*
ds19.024	Лекарственная терапия при злокачественных новообразованиях (кроме лимфоидной и кроветворной тканей), взрослые (уровень 7)*
ds19.025	Лекарственная терапия при злокачественных новообразованиях (кроме лимфоидной и кроветворной тканей), взрослые (уровень 8)*
ds19.026	Лекарственная терапия при злокачественных новообразованиях (кроме лимфоидной и кроветворной тканей), взрослые (уровень 9)*
ds19.027	Лекарственная терапия при злокачественных новообразованиях (кроме лимфоидной и кроветворной тканей), взрослые (уровень 10)*
ds19.028	Установка, замена порт системы (катетера) для лекарственной терапии злокачественных новообразований (кроме лимфоидной и кроветворной тканей)
ds19.029	Госпитализация в диагностических целях с постановкой/ подтверждением диагноза злокачественного новообразования с использованием ПЭТ КТ
ds20.002	Операции на органе слуха, придаточных пазухах носа и верхних дыхательных путях (уровень 1)
ds20.003	Операции на органе слуха, придаточных пазухах носа и верхних дыхательных путях (уровень 2)
ds20.006	Замена речевого процессора
ds21.002	Операции на органе зрения (уровень 1)
ds21.003	Операции на органе зрения (уровень 2)
ds21.004	Операции на органе зрения (уровень 3)
ds21.005	Операции на органе зрения (уровень 4)
ds21.006	Операции на органе зрения (уровень 5)
ds25.001	Диагностическое обследование при болезнях системы кровообращения
ds27.001	Отравления и другие воздействия внешних причин
ds34.002	Операции на органах полости рта (уровень 1)
ds36.001	Комплексное лечение с применением препаратов иммуноглобулина*
ds36.004	Лечение с применением генно-инженерных биологических препаратов и селективных иммунодепрессантов*

<\*> При условии соблюдения режима введения лекарственных препаратов согласно инструкциям по применению лекарственных препаратов для медицинского применения

Данный перечень групп, являющихся исключениями, может быть дополнен в субъекте Российской Федерации с учетом фактически сложившейся длительности лечения и мероприятий по оптимизации длительности лечения.

В случае если пациенту была выполнена хирургическая операция и (или) проведена тромболитическая терапия, являющиеся классификационным критерием отнесения данного случая лечения к конкретной КСГ, случай оплачивается в размере:

- при длительности лечения 3 дня и менее – от 80 до 90% от стоимости КСГ или КПП;

- при длительности лечения более 3-х дней – от 80 до 100% от стоимости КСГ или КПП.



Если хирургическое лечение и (или) тромболитическая терапия не проводились, случай оплачивается в размере:

- при длительности лечения 3 дня и менее – не более 50% от стоимости КСГ или КПП;

- при длительности лечения более 3-х дней – от 50 до 100% от стоимости КСГ или КПП.

Конкретная доля оплаты данных случаев устанавливается в тарифном соглашении.

### **Перечень КСГ круглосуточно стационара, которые предполагают хирургическое лечение или тромболитическую терапию**

№ КСГ	Наименование КСГ
st02.003	Родоразрешение
st02.004	Кесарево сечение
st02.010	Операции на женских половых органах (уровень 1)
st02.011	Операции на женских половых органах (уровень 2)
st02.012	Операции на женских половых органах (уровень 3)
st02.013	Операции на женских половых органах (уровень 4)
st09.001	Операции на мужских половых органах, дети (уровень 1)
st09.002	Операции на мужских половых органах, дети (уровень 2)
st09.003	Операции на мужских половых органах, дети (уровень 3)
st09.004	Операции на мужских половых органах, дети (уровень 4)
st09.005	Операции на почке и мочевыделительной системе, дети (уровень 1)
st09.006	Операции на почке и мочевыделительной системе, дети (уровень 2)
st09.007	Операции на почке и мочевыделительной системе, дети (уровень 3)
st09.008	Операции на почке и мочевыделительной системе, дети (уровень 4)
st09.009	Операции на почке и мочевыделительной системе, дети (уровень 5)
st09.010	Операции на почке и мочевыделительной системе, дети (уровень 6)
st10.001	Детская хирургия (уровень 1)
st10.002	Детская хирургия (уровень 2)
st10.003	Аппендэктомия, дети (уровень 1)
st10.004	Аппендэктомия, дети (уровень 2)
st10.005	Операции по поводу грыж, дети (уровень 1)
st10.006	Операции по поводу грыж, дети (уровень 2)
st10.007	Операции по поводу грыж, дети (уровень 3)
st13.002	Нестабильная стенокардия, инфаркт миокарда, легочная эмболия (уровень 2)
st13.003	Инфаркт миокарда, легочная эмболия, лечение с применением тромболитической терапии
st13.005	Нарушения ритма и проводимости (уровень 2)
st13.007	Эндокардит, миокардит, перикардит, кардиомиопатии (уровень 2)
st14.001	Операции на кишечнике и анальной области (уровень 1)
st14.002	Операции на кишечнике и анальной области (уровень 2)
st14.003	Операции на кишечнике и анальной области (уровень 3)
st15.015	Инфаркт мозга (уровень 2)
st15.016	Инфаркт мозга (уровень 3)
st16.007	Операции на центральной нервной системе и головном мозге (уровень 1)



№ КСГ	Наименование КСГ
st16.008	Операции на центральной нервной системе и головном мозге (уровень 2)
st16.009	Операции на периферической нервной системе (уровень 1)
st16.010	Операции на периферической нервной системе (уровень 2)
st16.011	Операции на периферической нервной системе (уровень 3)
st18.002	Формирование, имплантация, реконструкция, удаление, смена доступа для диализа
st19.001	Операции на женских половых органах при злокачественных новообразованиях (уровень 1)
st19.002	Операции на женских половых органах при злокачественных новообразованиях (уровень 2)
st19.003	Операции на женских половых органах при злокачественных новообразованиях (уровень 3)
st19.004	Операции на кишечнике и анальной области при злокачественных новообразованиях (уровень 1)
st19.005	Операции на кишечнике и анальной области при злокачественных новообразованиях (уровень 2)
st19.006	Операции при злокачественных новообразованиях почки и мочевыделительной системы (уровень 1)
st19.007	Операции при злокачественных новообразованиях почки и мочевыделительной системы (уровень 2)
st19.008	Операции при злокачественных новообразованиях почки и мочевыделительной системы (уровень 3)
st19.009	Операции при злокачественных новообразованиях кожи (уровень 1)
st19.010	Операции при злокачественных новообразованиях кожи (уровень 2)
st19.011	Операции при злокачественных новообразованиях кожи (уровень 3)
st19.012	Операции при злокачественном новообразовании щитовидной железы (уровень 1)
st19.013	Операции при злокачественном новообразовании щитовидной железы (уровень 2)
st19.014	Мастэктомия, другие операции при злокачественном новообразовании молочной железы (уровень 1)
st19.015	Мастэктомия, другие операции при злокачественном новообразовании молочной железы (уровень 2)
st19.016	Операции при злокачественном новообразовании желчного пузыря, желчных протоков (уровень 1)
st19.017	Операции при злокачественном новообразовании желчного пузыря, желчных протоков (уровень 2)
st19.018	Операции при злокачественном новообразовании пищевода, желудка (уровень 1)
st19.019	Операции при злокачественном новообразовании пищевода, желудка (уровень 2)
st19.020	Операции при злокачественном новообразовании пищевода, желудка (уровень 3)
st19.021	Другие операции при злокачественном новообразовании брюшной полости
st19.022	Операции на органе слуха, придаточных пазухах носа и верхних дыхательных путях при злокачественных новообразованиях
st19.023	Операции на нижних дыхательных путях и легочной ткани при злокачественных новообразованиях (уровень 1)
st19.024	Операции на нижних дыхательных путях и легочной ткани при злокачественных новообразованиях (уровень 2)
st19.025	Операции при злокачественных новообразованиях мужских половых органов (уровень 1)
st19.026	Операции при злокачественных новообразованиях мужских половых органов



№ КСГ	Наименование КСГ
	(уровень 2)
st19.038	Установка, замена порт системы (катетера) для лекарственной терапии злокачественных новообразований (кроме лимфоидной и кроветворной тканей)
st20.005	Операции на органе слуха, придаточных пазухах носа и верхних дыхательных путях (уровень 1)
st20.006	Операции на органе слуха, придаточных пазухах носа и верхних дыхательных путях (уровень 2)
st20.007	Операции на органе слуха, придаточных пазухах носа и верхних дыхательных путях (уровень 3)
st20.008	Операции на органе слуха, придаточных пазухах носа и верхних дыхательных путях (уровень 4)
st20.009	Операции на органе слуха, придаточных пазухах носа и верхних дыхательных путях (уровень 5)
st20.010	Замена речевого процессора
st21.001	Операции на органе зрения (уровень 1)
st21.002	Операции на органе зрения (уровень 2)
st21.003	Операции на органе зрения (уровень 3)
st21.004	Операции на органе зрения (уровень 4)
st21.005	Операции на органе зрения (уровень 5)
st21.006	Операции на органе зрения (уровень 6)
st24.004	Ревматические болезни сердца (уровень 2)
st25.004	Диагностическое обследование сердечно-сосудистой системы
st25.005	Операции на сердце и коронарных сосудах (уровень 1)
st25.006	Операции на сердце и коронарных сосудах (уровень 2)
st25.007	Операции на сердце и коронарных сосудах (уровень 3)
st25.008	Операции на сосудах (уровень 1)
st25.009	Операции на сосудах (уровень 2)
st25.010	Операции на сосудах (уровень 3)
st25.011	Операции на сосудах (уровень 4)
st25.012	Операции на сосудах (уровень 5)
st27.007	Стенокардия (кроме нестабильной), хроническая ишемическая болезнь сердца (уровень 2)
st27.009	Другие болезни сердца (уровень 2)
st28.002	Операции на нижних дыхательных путях и легочной ткани, органах средостения (уровень 1)
st28.003	Операции на нижних дыхательных путях и легочной ткани, органах средостения (уровень 2)
st28.004	Операции на нижних дыхательных путях и легочной ткани, органах средостения (уровень 3)
st28.005	Операции на нижних дыхательных путях и легочной ткани, органах средостения (уровень 4)
st29.008	Эндопротезирование суставов
st29.009	Операции на костно-мышечной системе и суставах (уровень 1)
st29.010	Операции на костно-мышечной системе и суставах (уровень 2)
st29.011	Операции на костно-мышечной системе и суставах (уровень 3)
st29.012	Операции на костно-мышечной системе и суставах (уровень 4)
st29.013	Операции на костно-мышечной системе и суставах (уровень 5)
st30.006	Операции на мужских половых органах, взрослые (уровень 1)
st30.007	Операции на мужских половых органах, взрослые (уровень 2)



№ КСГ	Наименование КСГ
st30.008	Операции на мужских половых органах, взрослые (уровень 3)
st30.009	Операции на мужских половых органах, взрослые (уровень 4)
st30.010	Операции на почке и мочевыделительной системе, взрослые (уровень 1)
st30.011	Операции на почке и мочевыделительной системе, взрослые (уровень 2)
st30.012	Операции на почке и мочевыделительной системе, взрослые (уровень 3)
st30.013	Операции на почке и мочевыделительной системе, взрослые (уровень 4)
st30.014	Операции на почке и мочевыделительной системе, взрослые (уровень 5)
st30.015	Операции на почке и мочевыделительной системе, взрослые (уровень 6)
st31.002	Операции на коже, подкожной клетчатке, придатках кожи (уровень 1)
st31.003	Операции на коже, подкожной клетчатке, придатках кожи (уровень 2)
st31.004	Операции на коже, подкожной клетчатке, придатках кожи (уровень 3)
st31.005	Операции на коже, подкожной клетчатке, придатках кожи (уровень 4)
st31.006	Операции на органах кроветворения и иммунной системы (уровень 1)
st31.007	Операции на органах кроветворения и иммунной системы (уровень 2)
st31.008	Операции на органах кроветворения и иммунной системы (уровень 3)
st31.009	Операции на эндокринных железах кроме гипофиза (уровень 1)
st31.010	Операции на эндокринных железах кроме гипофиза (уровень 2)
st31.015	Остеомиелит (уровень 3)
st31.019	Операции на молочной железе (кроме злокачественных новообразований)
st32.001	Операции на желчном пузыре и желчевыводящих путях (уровень 1)
st32.002	Операции на желчном пузыре и желчевыводящих путях (уровень 2)
st32.003	Операции на желчном пузыре и желчевыводящих путях (уровень 3)
st32.004	Операции на желчном пузыре и желчевыводящих путях (уровень 4)
st32.005	Операции на печени и поджелудочной железе (уровень 1)
st32.006	Операции на печени и поджелудочной железе (уровень 2)
st32.007	Панкреатит, хирургическое лечение
st32.008	Операции на пищеводе, желудке, двенадцатиперстной кишке (уровень 1)
st32.009	Операции на пищеводе, желудке, двенадцатиперстной кишке (уровень 2)
st32.010	Операции на пищеводе, желудке, двенадцатиперстной кишке (уровень 3)
st32.011	Аппендэктомия, взрослые (уровень 1)
st32.012	Аппендэктомия, взрослые (уровень 2)
st32.013	Операции по поводу грыж, взрослые (уровень 1)
st32.014	Операции по поводу грыж, взрослые (уровень 2)
st32.015	Операции по поводу грыж, взрослые (уровень 3)
st32.016	Другие операции на органах брюшной полости (уровень 1)
st32.017	Другие операции на органах брюшной полости (уровень 2)
st32.018	Другие операции на органах брюшной полости (уровень 3)
st34.002	Операции на органах полости рта (уровень 1)
st34.003	Операции на органах полости рта (уровень 2)
st34.004	Операции на органах полости рта (уровень 3)
st34.005	Операции на органах полости рта (уровень 4)
st36.009	Реинфузия аутокрови
st36.010	Баллонная внутриаортальная контрпульсация
st36.011	Экстракорпоральная мембранная оксигенация



**Перечень КСГ дневного стационара, которые предполагают хирургическое лечение или тромболитическую терапию**

№ КСГ	Наименование КСГ
ds02.003	Операции на женских половых органах (уровень 1)
ds02.004	Операции на женских половых органах (уровень 2)
ds02.006	Искусственное прерывание беременности (аборт)
ds09.001	Операции на мужских половых органах, дети
ds09.002	Операции на почке и мочевыделительной системе, дети
ds10.001	Операции по поводу грыж, дети
ds13.002	Болезни системы кровообращения с применением инвазивных методов
ds14.001	Операции на кишечнике и анальной области (уровень 1)
ds14.002	Операции на кишечнике и анальной области (уровень 2)
ds16.002	Операции на периферической нервной системе
ds18.003	Формирование, имплантация, удаление, смена доступа для диализа
ds19.016	Операции при злокачественных новообразованиях кожи (уровень 1)
ds19.017	Операции при злокачественных новообразованиях кожи (уровень 2)
ds19.028	Установка, замена порт системы (катетера) для лекарственной терапии злокачественных новообразований (кроме лимфоидной и кроветворной тканей)
ds20.002	Операции на органе слуха, придаточных пазухах носа и верхних дыхательных путях (уровень 1)
ds20.003	Операции на органе слуха, придаточных пазухах носа и верхних дыхательных путях (уровень 2)
ds20.004	Операции на органе слуха, придаточных пазухах носа и верхних дыхательных путях (уровень 3)
ds20.005	Операции на органе слуха, придаточных пазухах носа и верхних дыхательных путях (уровень 4)
ds20.006	Замена речевого процессора
ds21.002	Операции на органе зрения (уровень 1)
ds21.003	Операции на органе зрения (уровень 2)
ds21.004	Операции на органе зрения (уровень 3)
ds21.005	Операции на органе зрения (уровень 4)
ds21.006	Операции на органе зрения (уровень 5)
ds25.001	Диагностическое обследование при болезнях системы кровообращения
ds25.002	Операции на сосудах (уровень 1)
ds25.003	Операции на сосудах (уровень 2)
ds28.001	Операции на нижних дыхательных путях и легочной ткани, органах средостения
ds29.001	Операции на костно-мышечной системе и суставах (уровень 1)
ds29.002	Операции на костно-мышечной системе и суставах (уровень 2)
ds29.003	Операции на костно-мышечной системе и суставах (уровень 3)
ds30.002	Операции на мужских половых органах, взрослые (уровень 1)
ds30.003	Операции на мужских половых органах, взрослые (уровень 2)
ds30.004	Операции на почке и мочевыделительной системе, взрослые (уровень 1)
ds30.005	Операции на почке и мочевыделительной системе, взрослые (уровень 2)
ds30.006	Операции на почке и мочевыделительной системе, взрослые (уровень 3)
ds31.002	Операции на коже, подкожной клетчатке, придатках кожи (уровень 1)
ds31.003	Операции на коже, подкожной клетчатке, придатках кожи (уровень 2)
ds31.004	Операции на коже, подкожной клетчатке, придатках кожи (уровень 3)
ds31.005	Операции на органах кроветворения и иммунной системы



№ КСГ	Наименование КСГ
ds31.006	Операции на молочной железе
ds32.001	Операции на пищеводе, желудке, двенадцатиперстной кишке (уровень 1)
ds32.002	Операции на пищеводе, желудке, двенадцатиперстной кишке (уровень 2)
ds32.003	Операции по поводу грыж, взрослые (уровень 1)
ds32.004	Операции по поводу грыж, взрослые (уровень 2)
ds32.005	Операции по поводу грыж, взрослые (уровень 3)
ds32.006	Операции на желчном пузыре и желчевыводящих путях
ds32.007	Другие операции на органах брюшной полости (уровень 1)
ds32.008	Другие операции на органах брюшной полости (уровень 2)
ds34.002	Операции на органах полости рта (уровень 1)
ds34.003	Операции на органах полости рта (уровень 2)

### **5.1. Особенности оплаты прерванных случаев проведения лекарственной терапии при злокачественных новообразованиях**

В случае, если фактическое количество дней введения в рамках прерванного случая соответствует количеству дней введения в тарифе, предусмотренному в описании схемы лекарственной терапии, оплата случаев лечения осуществляется в полном объеме по соответствующей КСГ.

В случае, если фактическое количество дней введения меньше предусмотренного в описании схемы лекарственной терапии, оплата осуществляется аналогично случаям лечения, когда хирургическое лечение и (или) тромболитическая терапия не проводились.

### **5.2. Особенности оплаты прерванных случаев проведения лучевой терапии, в том числе в сочетании с лекарственной терапией**

Учитывая, что проведение лучевой терапии предусмотрено начиная с одной фракции, оплата случаев лечения осуществляется путем отнесения случая к соответствующей КСГ исходя из фактически проведенного количества дней облучения (фракций).

Прерванные случаи проведения лучевой терапии в сочетании с лекарственной терапией подлежат оплате аналогично случаям лечения, когда хирургическое лечение и (или) тромболитическая терапия не проводились.

## **6. Оплата по двум КСГ в рамках одного пролеченного случая**

Оплата больных, переведенных в пределах стационара из одного отделения в другое, производится в рамках одного случая лечения по КСГ с наибольшим размером оплаты, за исключением случаев перевода пациента из отделения в отделение медицинской организации, обусловленного возникновением нового заболевания или состояния, входящего в другой класс МКБ 10 и не являющегося следствием закономерного прогрессирования основного заболевания, внутрибольничной инфекции или осложнением основного заболевания. Такие случаи целесообразно оплачивать по двум КСГ. Например, при выполнении новорожденным оперативных вмешательств из КСГ st10.001 «Детская хирургия (уровень 1)» в период пребывания в стационаре



в связи с низкой и крайне низкой массой тела предполагается оплата по двум КСГ.

Оплата одного пролеченного случая по двум КСГ: st02.001 «Осложнения, связанные с беременностью» и st02.003 «Родоразрешение», а также st02.001 «Осложнения, связанные с беременностью» и st02.004 «Кесарево сечение» возможна при дородовой госпитализации пациентки в отделение патологии беременности в случае пребывания в отделении патологии беременности в течение 6 дней и более с последующим родоразрешением.

При этом оплата по 2 КСГ возможна в случае пребывания в отделении патологии беременности не менее 2 дней при оказании медицинской помощи по следующим МКБ 10:

O14.1 Тяжелая преэклампсия.

O34.2 Послеоперационный рубец матки, требующий предоставления медицинской помощи матери.

O36.3 Признаки внутриутробной гипоксии плода, требующие предоставления медицинской помощи матери.

O36.4 Внутриутробная гибель плода, требующая предоставления медицинской помощи матери.

O42.2 Преждевременный разрыв плодных оболочек, задержка родов, связанная с проводимой терапией.

Оплата по двум КСГ осуществляется также в следующих случаях лечения в одной медицинской организации по заболеваниям, относящимся к одному классу МКБ:

- проведение медицинской реабилитации пациента после завершения лечения в той же медицинской организации по поводу заболевания, по которому осуществлялось лечение;

- случаи оказания медицинской помощи, связанные с установкой, заменой порт системы (катетера) для лекарственной терапии злокачественных новообразований с последующим проведением лекарственной терапии или после хирургического лечения в рамках одной госпитализации;

- этапное хирургическое лечение при злокачественных новообразованиях, не предусматривающее выписку пациента из стационара (*например*: удаление первичной опухоли кишечника с формированием колостомы (операция 1) и закрытие ранее сформированной колостомы (операция 2));

При этом если один из двух случаев лечения является прерванным, его оплата осуществляется в соответствии с установленными правилами.

По каждому указанному случаю должна быть проведена медико-экономическая экспертиза и, при необходимости, экспертиза качества медицинской помощи.

## **7. Регламентация применения КСЛП**

Расчеты суммарного значения КСЛП (КСЛП<sub>сумм</sub>) при наличии нескольких критериев выполняются по формуле:

$$\text{КСЛП}_{\text{сумм}} = \text{КСЛП}_1 + (\text{КСЛП}_2 - 1) + (\text{КСЛП}_n - 1)$$



При этом в соответствии с Рекомендациями суммарное значение КСЛП при наличии нескольких критериев не может превышать 1,8 за исключением случаев сверхдлительной госпитализации.

В случае сочетания факта сверхдлительной госпитализации с другими критериями рассчитанное суммарное значение КСЛП, исходя из длительности госпитализации, прибавляется по аналогичной формуле без ограничения итогового значения.

### ***I* Случаи сверхдлительного пребывания**

Оплата случаев обоснованной сверхдлительной госпитализации осуществляется с применением КСЛП. При этом критерием отнесения случая к сверхдлительному является госпитализация на срок свыше 30 дней, кроме следующих КСГ, которые считаются сверхдлительными при сроке пребывания более 45 дней:

№ КСГ	Наименование КСГ
st10.001	Детская хирургия (уровень 1)
st10.002	Детская хирургия (уровень 2)
st17.002	Крайне малая масса тела при рождении, крайняя незрелость
st17.003	Лечение новорожденных с тяжелой патологией с применением аппаратных методов поддержки или замещения витальных функций
st29.007	Тяжелая множественная и сочетанная травма (политравма)
st32.006	Операции на печени и поджелудочной железе (уровень 2)
st32.007	Панкреатит, хирургическое лечение
st33.007	Ожоги (уровень 5)

Правила отнесения случаев к сверхдлительным не распространяются на КСГ, объединяющие случаи проведения лучевой терапии, в том числе в сочетании с лекарственной терапией (st19.039-st19.055, ds19.001-ds19.015), т.е. указанные случаи не могут считаться сверхдлительными и оплачиваться с применением соответствующего КСЛП.

Значение КСЛП определяется в зависимости от фактического количества проведенных койко-дней. Стоимость койко-дня для оплаты случаев сверхдлительного пребывания определяется с учетом компенсаций расходов на медикаменты и расходные материалы в профильном отделении.

$$КСЛП = 1 + \frac{ФКД - НКД}{НКД} \times K_{дл}, \text{ где:}$$

КСЛП – коэффициент сложности лечения пациента;

$K_{дл}$  – коэффициент длительности, учитывающий расходы на медикаменты, питание, и частично на другие статьи расходов. Рекомендуемое значение – 0,25 для обычных отделений, 0,4 – для реанимационных отделений. Конкретный размер устанавливается в тарифном соглашении;

ФКД – фактическое количество койко-дней;

НКД – нормативное количество койко-дней (30 дней, за исключением КСГ, для которых установлен срок 45 дней).



## ***II Случаи проведения отдельных этапов экстракорпорального оплодотворения (ЭКО)***

В рамках проведения процедуры ЭКО в соответствии с порядком использования вспомогательных репродуктивных технологий выделяются следующие этапы:

1. Стимуляция суперовуляции;
2. Получение яйцеклетки;
3. Экстракорпоральное оплодотворение и культивирование эмбрионов;
4. Внутриматочное введение (перенос) эмбрионов.

Оплата случаев ЭКО осуществляется с применением КСЛП. При этом критерием отнесения к определенному этапу ЭКО является услуга:

Этапы ЭКО	Модель случая ЭКО	Код услуги	Наименование услуги	Номер КСЛП	Значение КСЛП
I	Стимуляция суперовуляции	A25.20.004.001	Назначение лекарственных препаратов при стимуляции суперовуляции	12	0.6
I+II	Стимуляция + трансвагинальная пункция фолликулов (ТВП)	A11.20.019	Получение яйцеклетки	12	0.6
I+II+III	Стимуляция + ТВП + Культивирование эмбриона	A11.20.028	Культивирование эмбриона	12	0.6
I+II+III	Стимуляция + ТВП + Культивирование эмбриона + Криоконсервация эмбрионов	A11.20.031	Криоконсервация эмбрионов	-	1.0
I+II+III+IV	Проведения всех четырех этапов ЭКО и внутриматочное введение эмбриона	A11.20.017	Экстракорпоральное оплодотворение, культивирование и внутриматочное введение эмбриона	-	1.0
I+II+III+IV	Проведения всех четырех этапов ЭКО и внутриматочное введение эмбриона + криоконсервация эмбрионов	A11.20.017.001	Экстракорпоральное оплодотворение, культивирование, внутриматочное введение эмбриона и криоконсервация эмбрионов	13	1.1
IV	Подготовка эндометрия, размораживание и перенос криоконсервированного эмбриона	A11.20.030.001	Внутриматочное введение криоконсервированного эмбриона	14	0.19



Дополнительно в процессе проведения процедуры ЭКО возможно осуществление криоконсервации, полученных на III этапе, эмбрионов – услуга «A11.20.031 Криоконсервация эмбрионов».

В случае проведения в рамках случая госпитализации всех четырех этапов ЭКО без осуществления криоконсервации эмбрионов, а также проведения первых трех этапов ЭКО с последующей криоконсервацией эмбрионов без переноса эмбрионов – услуга «A11.20.031 Криоконсервация эмбрионов», оплата случая осуществляется по КСГ ds02.005 «Экстракорпоральное оплодотворение» без применения КСЛП.

В случае если базовая программа ЭКО была завершена по итогам I этапа (стимуляция суперовуляции) услуга «A25.20.004.001 Назначение лекарственных препаратов при стимуляции суперовуляции», I-II этапов (получение яйцеклетки) услуга «A11.20.019 Получение яйцеклетки», I-III этапов (экстракорпоральное оплодотворение и культивирование эмбрионов) без последующей криоконсервации эмбрионов «A11.20.028 Культивирование эмбриона», к КСГ ds02.005 применяется КСЛП в размере 0,6.

В случае проведения в рамках одного случая всех этапов ЭКО с последующей криоконсервацией эмбрионов – услуга «A11.20.017.001 Экстракорпоральное оплодотворение, культивирование, внутриматочное введение эмбриона и криоконсервация эмбрионов», к КСГ применяется повышающий КСЛП в размере 1,1.

При этом хранение криоконсервированных эмбрионов за счет средств обязательного медицинского страхования не осуществляется. В случае, если женщина повторно проходит процедуру ЭКО с применением ранее криоконсервированных эмбрионов – услуга A11.20.030.001 Внутриматочное введение криоконсервированного эмбриона», случай госпитализации оплачивается по КСГ ds02.005 с применением КСЛП в размере 0,19.

Субъектам Российской Федерации необходимо организовать учет проведенных этапов экстракорпорального оплодотворения аналогично учету иных КСЛП. Для этого в реестрах счетов на оплату медицинской помощи для данных случаев дополнительно вводится критерий, на основании которого определяется необходимый коэффициент КСЛП и рассчитывается стоимость случая по КСГ с учетом КСЛП.

Субъекты Российской Федерации также вправе применять принцип выделения подгрупп в рамках КСГ ds02.005 с установлением соответствующих коэффициентов относительной затратоемкости, рассчитанных исходя из значений КСЛП. В данном случае КСЛП к выделяемым подгруппам дополнительно не применяется.

## **8. Особенности группировки случаев в условиях дневного стационара**

Общие правила формирования различных КСГ в дневном стационаре те же, что и в круглосуточном.

Из-за высокого разнообразия подходов к организации медицинской помощи в дневных стационарах в разных субъектах Российской Федерации справочник кодов МКБ 10 для дневного стационара содержит практически все



болезни и проблемы, связанные со здоровьем, оплата лечения которых осуществляется за счет средств ОМС. Лечение многих болезней на интенсивном этапе в дневном стационаре не может проводиться, однако, это не исключает долечивания в условиях дневного стационара.

Аналогично, ряд услуг (малоинвазивных оперативных вмешательств) в одних субъектах предоставляется в амбулаторных условиях, а в других – в условиях дневного стационара.

В связи с вышесказанным, субъекты Российской Федерации могут ограничивать использование ряда кодов МКБ 10 или услуг для условий дневного стационара в соответствии со сложившейся маршрутизацией пациентов.

## **9. Особенности формирования отдельных КСГ**

В данном разделе более подробно описаны алгоритмы формирования *отдельных групп, имеющих определенные особенности.*

При этом базовый алгоритм отнесения для всех КСГ определяется таблицей «Группировщик».

### **9.1. КСГ st12.012 «Грипп, вирус гриппа идентифицирован»**

Отнесение к данной КСГ производится по комбинации кода МКБ 10 и кодов Номенклатуры. При идентификации вируса гриппа другими методами (закодированными как услуги, не являющиеся классификационными критериями отнесения случая к КСГ st12.012) и при неидентифицированном вирусе гриппа случай классифицируется в КСГ st12.010 «Респираторные инфекции верхних дыхательных путей с осложнениями, взрослые» или КСГ st12.011 «Респираторные инфекции верхних дыхательных путей, дети» в зависимости от возраста пациента.

### **9.2. КСГ st29.007 «Тяжелая множественная и сочетанная травма (политравма)»**

Критерии отнесения: комбинация диагнозов плюс диагноз, характеризующий тяжесть состояния.

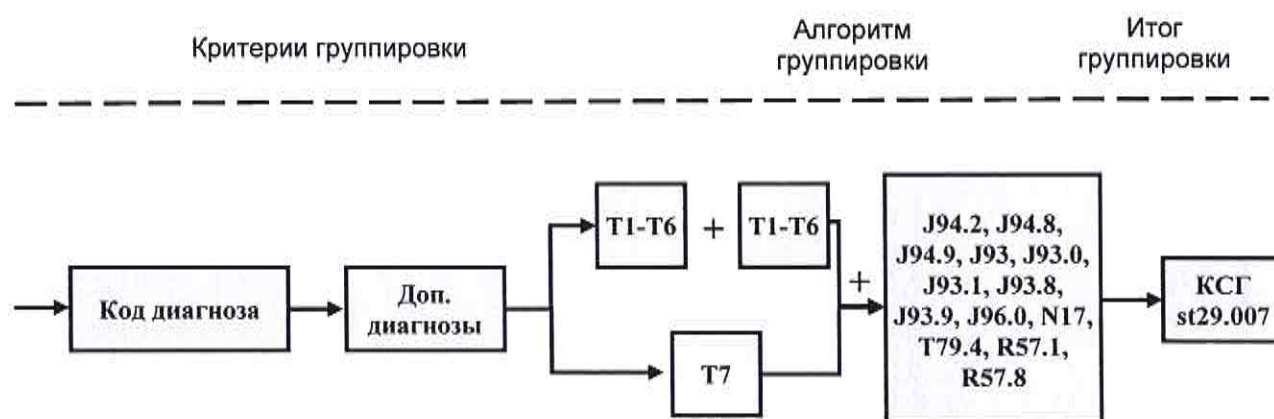
В эту группу относятся *травмы в 2 и более анатомических областях (голова/шея, позвоночник, грудная клетка, живот, таз, конечности – минимум 2 кода МКБ 10) или один диагноз множественной травмы и травмы в нескольких областях тела + как минимум один из нижеследующих диагнозов: J94.2, J94.8, J94.9, J93, J93.0, J93.1, J93.8, J93.9, J96.0, N17, T79.4, R57.1, R57.8.*

Распределение кодов МКБ 10, *которые участвуют в формировании группы st29.007 «Тяжелая множественная и сочетанная травма (политравма)», по анатомическим областям приведено в следующей таблице.* Для удобства восприятия, каждой анатомической области присвоен код (столбец «Код анатомич. области»).



Код анатомич. области	Анатомическая область	Коды МКБ 10
T1	Голова/шея	S02.0, S02.1, S04.0, S05.7, S06.1, S06.2, S06.3, S06.4, S06.5, S06.6, S06.7, S07.0, S07.1, S07.8, S09.0, S11.0, S11.1, S11.2, S11.7, S15.0, S15.1, S15.2, S15.3, S15.7, S15.8, S15.9, S17.0, S17.8, S18
T2	Позвоночник	S12.0, S12.9, S13.0, S13.1, S13.3, S14.0, S14.3, S22.0, S23.0, S23.1, S24.0, S32.0, S32.1, S33.0, S33.1, S33.2, S33.4, S34.0, S34.3, S34.4
T3	Грудная клетка	S22.2, S22.4, S22.5, S25.0, S25.1, S25.2, S25.3, S25.4, S25.5, S25.7, S25.8, S25.9, S26.0, S27.0, S27.1, S27.2, S27.4, S27.5, S27.6, S27.8, S28.0, S28.1
T4	Живот	S35.0, S35.1, S35.2, S35.3, S35.4, S35.5, S35.7, S35.8, S35.9, S36.0, S36.1, S36.2, S36.3, S36.4, S36.5, S36.8, S36.9, S37.0, S38.3
T5	Таз	S32.3, S32.4, S32.5, S36.6, S37.1, S37.2, S37.4, S37.5, S37.6, S37.8, S38.0, S38.2
T6	Конечности	S42.2, S42.3, S42.4, S42.8, S45.0, S45.1, S45.2, S45.7, S45.8, S47, S48.0, S48.1, S48.9, S52.7, S55.0, S55.1, S55.7, S55.8, S57.0, S57.8, S57.9, S58.0, S58.1, S58.9, S68.4, S71.7, S72.0, S72.1, S72.2, S72.3, S72.4, S72.7, S75.0, S75.1, S75.2, S75.7, S75.8, S77.0, S77.1, S77.2, S78.0, S78.1, S78.9, S79.7, S82.1, S82.2, S82.3, S82.7, S85.0, S85.1, S85.5, S85.7, S87.0, S87.8, S88.0, S88.1, S88.9, S95.7, S95.8, S95.9, S97.0, S97.8, S98.0
T7	Множественная травма и травма в нескольких областях тела	S02.7, S12.7, S22.1, S27.7, S29.7, S31.7, S32.7, S36.7, S38.1, S39.6, S39.7, S37.7, S42.7, S49.7, T01.1, T01.8, T01.9, T02.0, T02.1, T02.2, T02.3, T02.4, T02.5, T02.6, T02.7, T02.8, T02.9, T04.0, T04.1, T04.2, T04.3, T04.4, T04.7, T04.8, T04.9, T05.0, T05.1, T05.2, T05.3, T05.4, T05.5, T05.6, T05.8, T05.9, T06.0, T06.1, T06.2, T06.3, T06.4, T06.5, T06.8, T07

### Алгоритм формирования группы:



В этом алгоритме T1-T7 - коды анатомической области. Комбинация кодов, определяющих политравму (T1-T6), должна быть из *разных анатомических областей*.



### 9.3. Формирование КСГ по профилю «Комбустиология»

Критерии отнесения: комбинация диагнозов.

КСГ по профилю «Комбустиология» (ожоговые группы) формируются методом комбинации двух диагнозов, один из которых характеризует *степень ожога*, а другой *площадь ожога*. Логика формирования групп приведена далее и интегрирована в Группировщике.

№ КСГ	Наименование КСГ	Комментарий (модель)	Коды МКБ	Дополнительные коды МКБ
st33.001	Отморожения (уровень 1)	Лечение пострадавших с поверхностными отморожениями	T33.0 - T33.9, T35.0	
st33.002	Отморожения (уровень 2)	Лечение пострадавших с отморожением, некрозом ткани	T34, T34.0 - T34.9, T35.1-T35.7	
st33.003	Ожоги (уровень 1)	Лечение пострадавших с поверхностными ожогами 1-2 ст. (площадью менее 10%)	T20.1, T20.2, T20.5, T20.6, T21.1, T21.2, T21.5, T21.6, T22.1, T22.2, T22.5, T22.6, T23.1, T23.2, T23.5, T23.6, T24.1, T24.2, T24.5, T24.6, T25.1, T25.2, T25.5, T25.6, T29.1, T29.2, T29.5, T29.6, T30.0, T30.1, T30.2, T30.4, T30.5	T31.0, T32.0
st33.004	Ожоги (уровень 2)	Лечение пострадавших с поверхностными ожогами 1-2 ст. (площадью 10% и более)	T20.1, T20.2, T20.5, T20.6, T21.1, T21.2, T21.5, T21.6, T22.1, T22.2, T22.5, T22.6, T23.1, T23.2, T23.5, T23.6, T24.1, T24.2, T24.5, T24.6, T25.1, T25.2, T25.5, T25.6, T29.1, T29.2, T29.5, T29.6, T30.0, T30.1, T30.2, T30.4, T30.5, T30.6	T31.1-T31.9, T32.1-T32.7
st33.005	Ожоги (уровень 3)	Лечение пострадавших с глубокими ожогами 3 ст. (площадью менее 10%)	T20.0, T20.3, T20.4, T20.7, T21.0, T21.3, T21.4, T21.7, T22.0, T22.3, T22.4, T22.7, T23.0, T23.3, T23.4, T23.7, T24.0, T24.3, T24.4, T24.7, T25.0, T25.3, T25.4, T25.7, T29.0, T29.3, T29.4, T29.7, T30.3, T30.7	T31.0, T32.0



№ КСГ	Наименование КСГ	Комментарий (модель)	Коды МКБ	Дополнительные коды МКБ
st33.006	Ожоги (уровень 4)	Лечение пострадавших с глубокими ожогами 3 ст. (площадью 10% - 29%)	T20.0,T20.3,T20.4,T20.7, T21.0,T21.3,T21.4,T21.7, T22.0,T22.3,T22.4,T22.7, T23.0,T23.3,T23.4,T23.7, T24.0,T24.3,T24.4,T24.7, T25.0,T25.3,T25.4,T25.7, T29.0,T29.3,T29.4,T29.7, T30.3,T30.7	T31.1, T31.2, T32.1, T32.2
		Термические и химические ожоги внутренних органов	T27.0, T27.1, T27.2, T27.3 T27.4, T27.5, T27.6, T27.7	
st33.007	Ожоги (уровень 5)	Лечение пострадавших с глубокими ожогами 3 ст. (площадью более 30%)	T20.0,T20.3,T20.4,T20.7, T21.0,T21.3,T21.4,T21.7, T22.0,T22.3,T22.4,T22.7, T23.0,T23.3,T23.4,T23.7, T24.0,T24.3,T24.4,T24.7, T25.0,T25.3,T25.4,T25.7, T29.0,T29.3,T29.4,T29.7, T30.3,T30.7	T31.3, T31.4, T31.5, T31.6, T31.7, T31.8, T31.9, T32.3, T32.4, T32.5, T32.6, T32.7, T32.8, T32.9

Исключением являются ожоги дыхательной системы (коды МКБ 10), при наличии которых случай относится к КСГ st33.006 «Ожоги (уровень 4)» независимо от степени и площади ожога туловища.

Ожоги других внутренних органов относятся к КСГ иных профилей, например:

T28.5	Химический ожог рта и глотки	st27.004	Другие болезни органов пищеварения, взрослые
T28.5	Химический ожог рта и глотки	st22.002	Другие болезни органов пищеварения, дети
T28.0	Термический ожог рта и глотки	st27.004	Другие болезни органов пищеварения, взрослые
T28.0	Термический ожог рта и глотки	st22.002	Другие болезни органов пищеварения, дети

#### 9.4. Группы, формируемые с учетом возраста

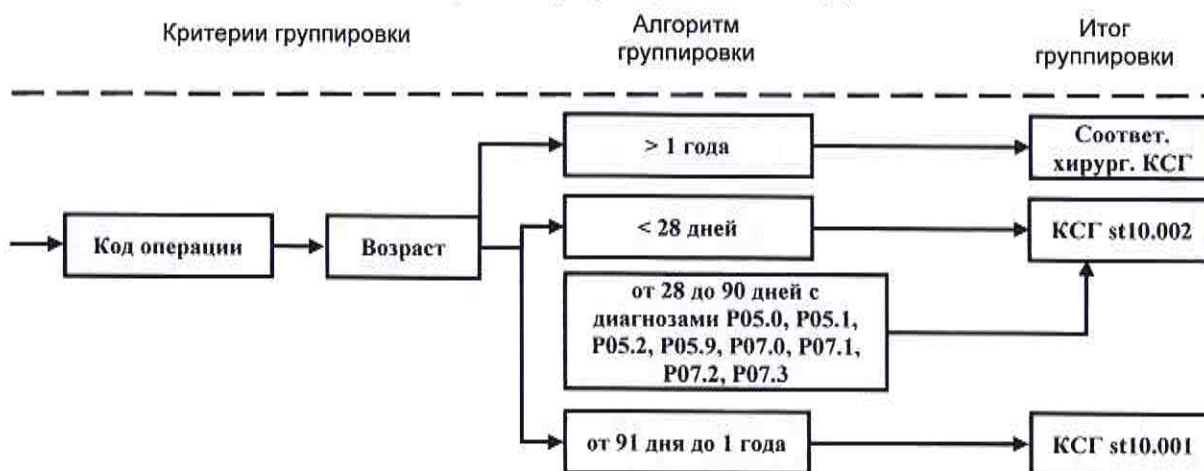
**КСГ st10.001 «Детская хирургия (уровень 1)»;**

**КСГ st10.002 «Детская хирургия (уровень 2)».**

Классификационным критерием группировки также является возраст.



## Алгоритм формирования групп:



При отнесении случая к КСГ st10.002, для доношенных детей критерием новорожденности является возраст не более 28 дней. Для недоношенных детей (недоношенность обозначается кодами МКБ 10 сопутствующего диагноза P05.0, P05.1, P05.2, P05.9, P07.0, P07.1, P07.2, P07.3) отнесение к данной группе может производиться в период не более 90 дней со дня рождения.

Дети возрастом от 90 дней до года классифицируются по тем же операциям в КСГ st10.001.

**КСГ st17.003 «Лечение новорожденных с тяжелой патологией с применением аппаратных методов поддержки или замещения витальных функций»**

Классификационным критерием группировки также является возраст.

Формирование данной группы осуществляется с применением кодов номенклатуры:

Код услуги	Наименование услуги
A16.09.011.002	Неинвазивная искусственная вентиляция легких
A16.09.011.003	Высокочастотная искусственная вентиляция легких
A16.09.011.004	Синхронизированная перемежающаяся принудительная вентиляция легких

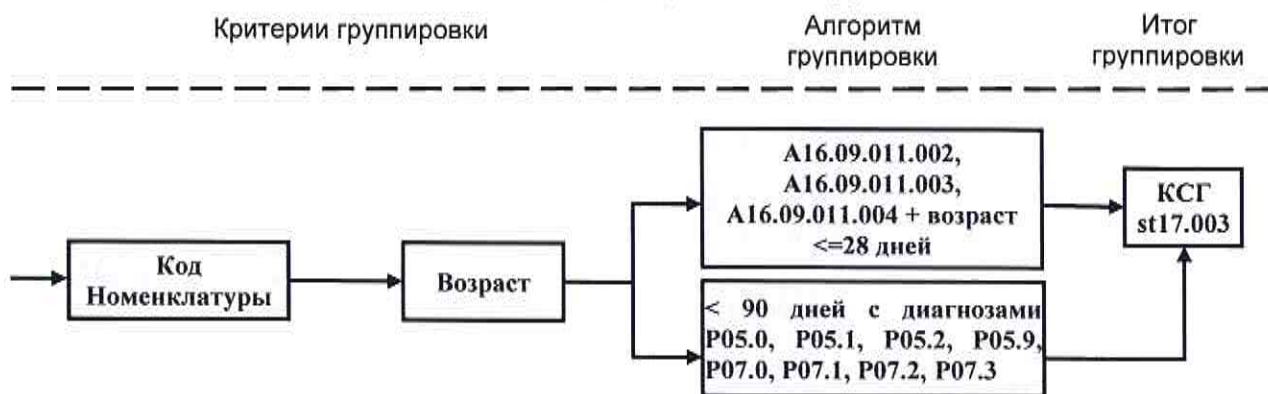
Отнесение к данной КСГ производится в следующих случаях:

– если новорожденный ребенок характеризуется нормальной массой тела при рождении, но страдает заболеванием, требующем использования искусственной вентиляции легких. В этом случае критерием новорожденности является возраст не более 28 дней;

– если ребенок имел при рождении низкую массу тела, но госпитализируется по поводу другого заболевания, требующего использования искусственной вентиляции легких. В этом случае отнесение к данной группе может производиться в период не более 90 дней со дня рождения; должен быть указан основной диагноз (являющийся поводом к госпитализации) и сопутствующий диагноз - недоношенность (обозначается кодами МКБ 10 диагноза P05.0, P05.1, P05.2, P05.9, P07.0, P07.1, P07.2, P07.3).



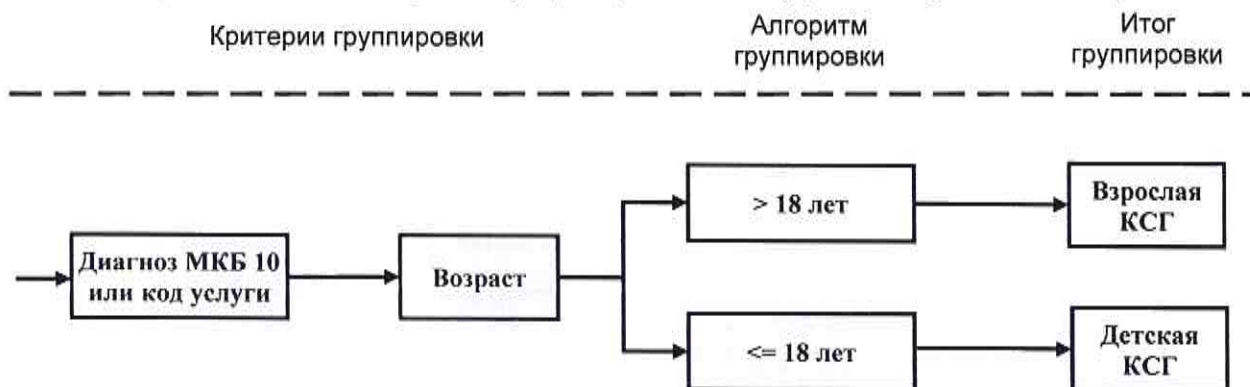
### Алгоритм формирования группы:



Также с учетом возраста формируется ряд других КСГ, классификационным критерием группировки также является возраст – менее 18 лет (код 5).

**Внимание:** на листе «Группировщик» возраст до 18 лет кодируется кодом 5 в поле «Возраст». Для «взрослых» КСГ код возраста установлен 6. Для КСГ, не имеющих отметки о возрасте в Группировщике, отнесение осуществляется без учета возраста.

### Универсальный алгоритм формирования группы с учетом возраста:



### 9.5. Группы, формируемые с учетом пола

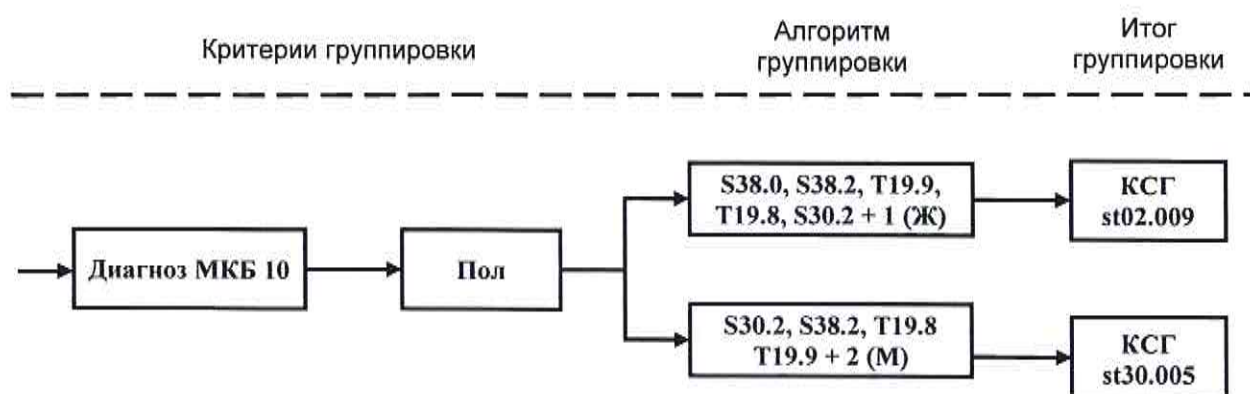
Формирование КСГ в зависимости от пола осуществляется применительно к следующим КСГ:

№ КСГ	Наименование КСГ
st02.009	Другие болезни, врожденные аномалии, повреждения женских половых органов
st30.005	Другие болезни, врожденные аномалии, повреждения мочевой системы и мужских половых органов

Классификационным критерием группировки также является пол (мужской, женский).



## Алгоритм формирования групп с учетом пола:



### 9.6. Некоторые особенности формирования КСГ акушерско-гинекологического профиля

Отнесение к КСГ st02.003 «Родоразрешение» при любом основном диагнозе класса XV. Беременность, роды и послеродовой период (O00-O99), включенном в данную КСГ, производится при комбинации с любой из трех услуг:

B01.001.006	Ведение патологических родов врачом-акушером-гинекологом
B01.001.009	Ведение физиологических родов врачом-акушером-гинекологом
B02.001.002	Ведение физиологических родов акушеркой

Если при наличии диагноза класса XV. Беременность, роды и послеродовой период (O00-O99) нет закодированных услуг, соответствующих родоразрешению, случай относится к КСГ st02.001 «Осложнения, связанные с беременностью».

Большинство услуг, представляющих собой акушерские манипуляции, операции, не используется в группировке в связи с нецелесообразностью их использования как **основного** критерия отнесения к конкретной КСГ. Это, например, следующие услуги:

Код услуги	Наименование услуги
A16.20.005.001	Расширение шеечного канала
A16.20.070	Наложение акушерских щипцов
A16.20.071	Вакуум-экстракция плода
A16.20.071.001	Экстракция плода за тазовый конец
A16.20.073	Ручное пособие при тазовом предлежании плода (по Цовьянову)
A16.20.073.001	Поворот плода за ножку
A16.20.073.002	Классическое ручное пособие при тазовом предлежании плода
A16.20.076	Наложение гемостатических компрессионных швов (B-lunch)
A16.20.076.001	Наложение клемм по Бакшееву
A16.20.076.002	Наложение клемм по Генкелю-Тиканадзе
A16.20.077	Установка внутриматочного баллона
A16.20.073.003	Ручное отделение плаценты и выделение последа



Такой подход в полной мере соответствует заранее заложенному в основу формирования КСГ принципу и ни в коей мере не означает, что проведение таких операций при родоразрешении или искусственном аборте не финансируется системой ОМС. Он означает, что их проведение *уже учтено при расчете коэффициента относительной затратоемкости случаев* в соответствующей КСГ.

При выполнении операции кесарева сечения (A16.20.005 «Кесарево сечение») случай относится к КСГ st02.004 вне зависимости от диагноза.

С целью снижения стимулов к искажению статистики и перевода пациентов в более затратные категории, в группировщике предусмотрено однозначное отнесение к КСГ st02.003 «Родоразрешение» комбинаций диагнозов, входящих в КСГ st02.003, и следующих услуг:

- A16.20.007 «Пластика шейки матки»;
- A16.20.015 «Восстановление тазового дна»;
- A16.20.023 «Восстановление влагалищной стенки»;
- A16.20.024 «Реконструкция влагалища»;
- A16.20.030 «Восстановление вульвы и промежности».

Если в ходе оказания медицинской помощи роженице выполнялась операция, входящая в КСГ st02.012 или st02.013 (операции на женских половых органах уровней 3 и 4), например, субтотальная или тотальная гистерэктомия, отнесение случая производится к КСГ по коду операции.

Как указывалось ранее, при дородовой госпитализации пациентки в отделение патологии беременности с последующим родоразрешением оплата по двум КСГ (st02.001 «Осложнения, связанные с беременностью» и st02.003 «Родоразрешение» или st02.001 «Осложнения, связанные с беременностью» и st02.004 «Кесарево сечение») возможна в случае пребывания в отделении патологии беременности в течение 6 дней и более.

При этом оплата по 2 КСГ возможна в случае пребывания в отделении патологии беременности не менее 2 дней при оказании медицинской помощи по следующим МКБ 10:

O14.1 Тяжелая преэклампсия.

O34.2 Послеоперационный рубец матки, требующий предоставления медицинской помощи матери.

O36.3 Признаки внутриутробной гипоксии плода, требующие предоставления медицинской помощи матери.

O36.4 Внутриутробная гибель плода, требующая предоставления медицинской помощи матери.

O42.2 Преждевременный разрыв плодных оболочек, задержка родов, связанная с проводимой терапией.

КСГ st01.001 «Беременность без патологии, дородовая госпитализация в отделение сестринского ухода» может быть подана на оплату только медицинскими организациями, имеющими в структуре соответствующее отделение или выделенные койки сестринского ухода.



## 9.7. Особенности формирования отдельных КСГ, объединяющих случаи лечения болезней системы кровообращения

Отнесение к большинству КСГ кардиологического (а также ревматологического или терапевтического) профиля производится путем комбинации двух классификационных критериев: терапевтического диагноза и услуги. Это следующие КСГ:

№ КСГ	Наименование КСГ
Круглосуточный стационар	
st13.002	Нестабильная стенокардия, инфаркт миокарда, легочная эмболия (уровень 2)
st13.003	Инфаркт миокарда, легочная эмболия, лечение с применением тромболитической терапии
st13.005	Нарушения ритма и проводимости (уровень 2)
st13.007	Эндокардит, миокардит, перикардит, кардиомиопатии (уровень 2)
st24.004	Ревматические болезни сердца (уровень 2)
st27.007	Стенокардия (кроме нестабильной), хроническая ишемическая болезнь сердца (уровень 2)
st27.009	Другие болезни сердца (уровень 2)
Дневной стационар	
ds13.002	Болезни системы кровообращения с применением инвазивных методов

Соответственно, если предусмотренные для отнесения к этим КСГ услуги не оказывались, случай классифицируется по диагнозу в соответствии с кодом МКБ 10.

Аналогичный подход применяется при классификации госпитализаций при инфаркте мозга: при проведении тромболитической терапии и/или ряда диагностических манипуляций случай относится к одной из двух КСГ:

№ КСГ	Наименование КСГ	КЗ
st15.015	Инфаркт мозга (уровень 2)	3,12
st15.016	Инфаркт мозга (уровень 3)	4,51

Если никаких услуг, являющихся классификационными критериями, больным не оказывалось, случай должен относиться к КСГ st15.014 «Инфаркт мозга (уровень 1)».

Классификационные критерии отнесения к КСГ st15.015 и st15.016:

Код услуги	Наименование услуги	№ КСГ
A06.12.031.001	Церебральная ангиография тотальная селективная	st15.016
A05.12.006	Магнитно-резонансная ангиография с контрастированием (одна область)	st15.016
A06.12.056	Компьютерно-томографическая ангиография сосудов головного мозга	st15.016
A25.30.036.002	Назначение ферментных фибринолитических лекарственных препаратов для внутривенного введения при инсульте	st15.015
A06.12.031	Церебральная ангиография	st15.016
A25.30.036.003	Назначение ферментных фибринолитических лекарственных препаратов для внутриартериального введения при инсульте	st15.016



**КСГ st25.004 «Диагностическое обследование сердечно-сосудистой системы» (ds25.001 «Диагностическое обследование при болезнях системы кровообращения»)**

Данные КСГ предназначена для оплаты краткосрочных (не более трех дней) случаев госпитализации, целью которых является затратоемкое диагностическое обследование при болезнях системы кровообращения.

Отнесение к данным КСГ производится по комбинации критериев: услуга, представляющая собой метод диагностического обследования, и терапевтический диагноз.

**Алгоритм формирования группы:**



**9.8. Особенности формирования КСГ, классифицирующих случаи диагностики и лечения злокачественных опухолей**

**Лекарственная терапия злокачественных новообразований (КСГ st05.006-st05.011, st08.001, st19.027-st19.036, ds05.003-ds05.008, ds08.001, ds19.018-ds19.027)**

Отнесение случаев к группам st19.027-st19.036 и ds19.018-ds19.027, охватывающим случаи лекарственного лечения злокачественных новообразований у взрослых (кроме ЗНО кроветворной и лимфоидной ткани), осуществляется на основе комбинации соответствующего кода терапевтического диагноза класса «С» (C00-C80, C97, D00-D09) и кода схемы лекарственной терапии (sh001 - sh581, sh903, sh904).

При этом указание в реестре счетов на оплату медицинской помощи услуги A25.30.033 «Назначение лекарственных препаратов при онкологическом заболевании у взрослых» аналогично другим услугам, в том числе не являющимся тарифообразующими, возможно в соответствии с Общими принципами построения и функционирования информационных систем и порядком информационного взаимодействия в сфере обязательного медицинского страхования, утвержденными приказом Федерального фонда обязательного медицинского страхования от 07.04.2011 № 79.

**За законченный случай принимается госпитализация для осуществления одному больному определенного числа дней введения лекарственных препаратов, указанному в столбце «Количество дней введения в тарифе» листа «Схемы лекарственной терапии».**

Количество дней введения не равно числу введений, так как в один день больной может получать несколько лекарственных препаратов. Также количество дней введения не равно длительности госпитализации.



*Пример 1: схема sh034 - гемцитабин 1000-1250 мг/м<sup>2</sup> в 1-й, 8-й дни; цикл 21 день*

*Количество дней введения в тарифе – 1.*

*В один законченный случай входит один день введения гемцитабина одному больному, соответственно, за каждый 21-дневный цикл у каждого больного предусмотрено 2 госпитализации: первая для введения гемцитабина в 1-й день, вторая – для введения гемцитабина в 8-й день.*

*Схема sh034.1 - гемцитабин 1000-1250 мг/м<sup>2</sup> в 1-й, 8-й дни; цикл 21 день*

*Количество дней введения в тарифе – 2.*

*В один законченный случай входит два дня введения гемцитабина одному больному, соответственно, за каждый 21-дневный цикл у каждого больного предусмотрена 1 госпитализация для введения гемцитабина в 1-й и в 8-й день.*

*Пример 2: схема sh193 - фторурацил 425 мг/м<sup>2</sup> в 1-5-й дни + кальция фолиат 20 мг/м<sup>2</sup> в 1-5-й дни; цикл 28 дней*

*Количество дней введения в тарифе – 5.*

*В один законченный случай входит пять последовательных дней введения лекарственных препаратов одному больному; соответственно, за каждый 28-дневный цикл у одного больного предусмотрена одна госпитализация. При применении данной схемы в каждый день введения больной получает 2 лекарственных препарата.*

Оплата случая в рамках КСГ рассчитана исходя из определенного количества дней введения. При этом количество дней госпитализации может превышать количество дней введения с учетом периода наблюдения пациента до и после введения лекарственных препаратов. В случае включения в тариф 1 дня введения лекарственных препаратов из нескольких дней, составляющих цикл, предполагается, что между госпитализациями с целью введения лекарственных препаратов (в том числе в рамках одного цикла) пациенту не показано пребывание в условиях круглосуточного и дневного стационара.

В случае применения многокомпонентной схемы, в которой в первое введение вводится несколько препаратов, а в последующие введения вводится один препарат, стоимость КСГ рассчитана по принципу усреднения затрат и распределена равномерно между введениями в рамках цикла. В указанных случаях для всех введений должен использоваться одинаковый код схемы.

*Например:*

*Пациенту проводится химиотерапия в режиме винорелбин 25 мг/м<sup>2</sup> в 1-й, 8-й дни + трастузумаб 6 мг/кг (нагрузочная доза 8мг/кг) в 1-й день; цикл 21 день.*

*Корректная кодировка для первого и второго введения: Схема sh027 «винорелбин + трастузумаб» - подразумевает введение винорелбина и трастузумаба в 1-й день цикла и введение винорелбина в 8-й день цикла.*

При расчете стоимости случаев лекарственной терапии учтены при необходимости в том числе нагрузочные дозы (начальная доза больше поддерживающей) в соответствии с инструкциями по применению лекарственных препаратов для медицинского применения (отдельно схемы лекарственной терапии для нагрузочных доз не выделяются), а также учтена сопутствующая терапия для коррекции нежелательных явлений (например,



противорвотные препараты, препараты, влияющие на структуру и минерализацию костей и др.).

Нагрузочные дозы отражены в названии и описании схемы, например: *Схема sh218 цетуксимаб (описание схемы - Цетуксимаб 250 мг/м<sup>2</sup> (нагрузочная доза 400 мг/м<sup>2</sup>) в 1-й день; цикл 7 дней) – подразумевает нагрузочную дозу цетуксимаба 400 мг/м<sup>2</sup>.*

В расчете стоимости случаев лекарственной терапии с применением схем лекарственной терапии, включающих «трастузумаб» с режимом дозирования «6 мг/кг (нагрузочная доза 8 мг/кг) в 1-й день; цикл 21 день», учтена возможность изменения режима дозирования на «600 мг» в соответствии с клиническими рекомендациями и инструкциями к лекарственным препаратам.

Отнесение случаев лекарственного лечения с применением схем, не включенных в справочник в качестве классификационного критерия, производится по кодам sh903 или sh904 по следующему правилу:

sh903	Прочие схемы лекарственной терапии при злокачественных новообразованиях: C00, C07, C08, C09, C10, C11, C12, C13, C15, C16, C18, C19, C20, C21, C22.0, C22.1, C23, C24, C25, C30, C31, C32, C33, C34, C37, C38, C40, C41, C43, C44, C45.0, C48, C49, C50, C51, C52, C53, C54, C56, C57, C58, C60, C61, C62, C64, C65, C66, C67, C70, C71, C72, C73, C74.0, D00-D08, D09.1, D09.3-D09.9
sh904	Прочие схемы лекарственной терапии при иных злокачественных новообразованиях (кроме лимфоидной и кроветворной тканей): C01, C02, C03, C04, C05, C06, C14, C17, C22.2-C22.9, C26, C39, C45.1-C45.9, C46, C47, C55, C63, C68, C69, C74.1-C74.9, C75, C76, C77, C78, C79, C80, C97, D09.2

В случаях применения sh903 и sh904 обязательно проведение экспертизы качества медицинской помощи.

Учитывая значительную дифференциацию схем лекарственной терапии внутри КСГ st19.036 и ds19.027, а также возможное относительно небольшое количество случаев лечения с применением определенных схем лекарственной терапии в субъектах Российской Федерации, может наблюдаться существенное отклонение фактических затрат от стоимости КСГ с учетом установленного на федеральном уровне коэффициента затратно-экономности. В указанных случаях возможно нарушение принципа «бюджетной нейтральности» в случае выделения подгрупп в рамках указанных КСГ. Однако необходимо обеспечить сохранение принципа «бюджетной нейтральности» для системы КСГ в целом.

Отнесение случаев к группам st05.006-st05.011, st08.001, ds05.003-ds05.008, ds08.001, охватывающим случаи лекарственного лечения злокачественных новообразований у детей и злокачественных новообразований лимфоидной и кроветворной тканей у взрослых, производится на основе комбинации соответствующего кода терапевтического диагноза класса «С», кодов Номенклатуры и возраста - менее 18 лет или 18 лет и более.

Отнесение к КСГ st05.006-st05.007, st05.010-st05.011, st08.001, ds05.003-ds05.004, ds05.007-ds05.008, ds08.001 производится по кодам Номенклатуры:

A25.30.014 Назначение лекарственных препаратов при онкологическом заболевании у детей;



**A25.30.033 Назначение лекарственных препаратов при онкологическом заболевании у взрослых.**

Отнесение к КСГ st05.009 и ds05.006 «Лекарственная терапия злокачественных новообразований лимфоидной и кроветворной тканей с применением моноклональных антител, ингибиторов протеинкиназы» производится путем комбинации кодов C81-C96 и кодов Номенклатуры:

Код услуги	Наименование услуги
A25.30.033.001	Назначение биотерапии с применением моноклональных антител при онкологическом заболевании у взрослых
A25.30.033.002	Назначение лекарственных препаратов группы ингибиторов протеинкиназы при злокачественном новообразовании у взрослых

Название услуги включает наименование группы лекарственного препарата согласно анатомо-терапевтическо-химической (АТХ) классификации. В медицинской организации при назначении конкретного лекарственного препарата определяется его принадлежность к АТХ-группе и выбирается соответствующая услуга для кодирования.

Например, применение препарата, который согласно АТХ-классификации относится к моноклональным антителам, кодируется услугой A25.30.033.001. Назначение биотерапии с применением моноклональных антител при онкологическом заболевании у взрослых.

**КСГ st19.037 «Фебрильная нейтропения, агранулоцитоз вследствие проведения лекарственной терапии злокачественных новообразований (кроме лимфоидной и кроветворной тканей)» и КСГ st19.038 (ds19.028) «Установка, замена порт системы (катетера) для лекарственной терапии злокачественных новообразований (кроме лимфоидной и кроветворной тканей)»**

В модели КСГ предусмотрено выделение отдельных КСГ st19.037 и st19.038 (в дневном стационаре – ds19.028) для лечения фебрильной нейтропии, агранулоцитоза и для установки, замены порт системы (катетера) для лекарственной терапии злокачественных новообразований (кроме лимфоидной и кроветворной тканей). Данные КСГ применяются в случаях, когда фебрильная нейтропения, агранулоцитоз или установка, замена порт-системы являются основным поводом для госпитализации.

В случаях, когда фебрильная нейтропения, агранулоцитоз развивается у больного, госпитализированного с целью проведения специального противоопухолевого лечения, оплата производится по КСГ с наибольшим размером оплаты. Если больному в рамках одной госпитализации устанавливают, меняют порт систему (катетер) для лекарственной терапии злокачественных новообразований с последующим проведением лекарственной терапии или после хирургического лечения оплата осуществляется по двум КСГ.



Отнесение случая к КСГ st19.037 осуществляется по двум кодам МКБ 10 (D70 Агранулоцитоз и C00-C80, C97). При этом поводом для госпитализации является диагноз D70, поэтому его необходимо кодировать в поле «Основное заболевание», в поле «Дополнительный диагноз» необходимо указать код МКБ 10, соответствующий злокачественному заболеванию (кроме лимфоидной и кроветворной тканей) – C00-C80 или C97.

Отнесение случая к КСГ st19.038 (ds19.028) осуществляется по кодам МКБ 10 (C00-C80, C97, D00-D09) и коду Номенклатуры A11.12.001.002 Имплантация подкожной венозной порт системы. При этом по коду данной услуги также допустимо кодирование установки и замены периферического венозного катетера – ПИК-катетера (ввиду отсутствия соответствующей услуги в Номенклатуре).

### **Лучевая терапия (КСГ st19.039-st19.048 и ds19.001-ds19.010)**

Отнесение к соответствующей КСГ случаев лучевой терапии осуществляется на основании кода медицинской услуги в соответствии с Номенклатурой и количества дней проведения лучевой терапии (числа фракций).

#### **Справочник диапазонов числа фракций (столбец «Диапазон фракций» листа «Группировщик»)**

Диапазон фракций	Расшифровка
fr01-05	Количество фракций от 1 до 5 включительно
fr06-07	Количество фракций от 6 до 7 включительно
fr08-10	Количество фракций от 8 до 10 включительно
fr11-20	Количество фракций от 11 до 20 включительно
fr21-29	Количество фракций от 21 до 29 включительно
fr30-32	Количество фракций от 30 до 32 включительно
fr33-99	Количество фракций от 33 включительно и более

### **Лучевая терапия в сочетании с лекарственной терапией (КСГ st19.049-st19.055 и ds19.011-ds19.015)**

Для оплаты случаев лучевой терапии в сочетании с лекарственной терапией и лекарственными препаратами предусмотрены соответствующие КСГ. Отнесение к группам осуществляется по коду медицинской услуги в соответствии с Номенклатурой с учетом количества дней проведения лучевой терапии (числа фракций), а также кода МНН лекарственных препаратов.

Перечень кодов МНН лекарственных препаратов, для которых предусмотрена оплата по КСГ для случаев проведения лучевой терапии в сочетании с лекарственной терапией, с расшифровкой содержится на вкладке «МНН ЛП в сочетании с ЛТ» файла «Расшифровка групп».

В случае применения лекарственных препаратов, не относящихся к перечню МНН лекарственных препаратов на вкладке «МНН ЛП в сочетании с ЛТ» файла «Расшифровка групп», оплата случая осуществляется по соответствующей КСГ для случаев проведения лучевой терапии.



### **Хирургическая онкология**

Отнесение к КСГ производится при комбинации диагнозов C00-C80, C97 и D00-D09 и услуг, обозначающих выполнение оперативного вмешательства.

К таким КСГ относятся:

st19.001	Операции на женских половых органах при злокачественных новообразованиях (уровень 1)
st19.002	Операции на женских половых органах при злокачественных новообразованиях (уровень 2)
st19.003	Операции на женских половых органах при злокачественных новообразованиях (уровень 3)
st19.004	Операции на кишечнике и анальной области при злокачественных новообразованиях (уровень 1)
st19.005	Операции на кишечнике и анальной области при злокачественных новообразованиях (уровень 2)
st19.006	Операции при злокачественных новообразованиях почки и мочевыделительной системы (уровень 1)
st19.007	Операции при злокачественных новообразованиях почки и мочевыделительной системы (уровень 2)
st19.008	Операции при злокачественных новообразованиях почки и мочевыделительной системы (уровень 3)
st19.009	Операции при злокачественных новообразованиях кожи (уровень 1)
st19.010	Операции при злокачественных новообразованиях кожи (уровень 2)
st19.011	Операции при злокачественных новообразованиях кожи (уровень 3)
st19.012	Операции при злокачественном новообразовании щитовидной железы (уровень 1)
st19.013	Операции при злокачественном новообразовании щитовидной железы (уровень 2)
st19.014	Мастэктомия , другие операции при злокачественном новообразовании молочной железы (уровень 1)
st19.015	Мастэктомия, другие операции при злокачественном новообразовании молочной железы (уровень 2)
st19.016	Операции при злокачественном новообразовании желчного пузыря, желчных протоков (уровень 1)
st19.017	Операции при злокачественном новообразовании желчного пузыря, желчных протоков (уровень 2)
st19.018	Операции при злокачественном новообразовании пищевода, желудка (уровень 1)
st19.019	Операции при злокачественном новообразовании пищевода, желудка (уровень 2)
st19.020	Операции при злокачественном новообразовании пищевода, желудка (уровень 3)



st19.021	Другие операции при злокачественном новообразовании брюшной полости
st19.022	Операции на органе слуха, придаточных пазухах носа и верхних дыхательных путях при злокачественных новообразованиях
st19.023	Операции на нижних дыхательных путях и легочной ткани при злокачественных новообразованиях (уровень 1)
st19.024	Операции на нижних дыхательных путях и легочной ткани при злокачественных новообразованиях (уровень 2)
st19.025	Операции при злокачественных новообразованиях мужских половых органов (уровень 1)
st19.026	Операции при злокачественных новообразованиях мужских половых органов (уровень 2)

Если больному со злокачественным новообразованием выполнялось оперативное вмешательство, не являющееся классификационным критерием для онкологических хирургических групп, то отнесение такого случая к КСГ производится по общим правилам, то есть к КСГ, формируемой по коду выполненного хирургического вмешательства.

**КСГ st36.012 и ds36.006 «Злокачественное новообразование без специального противоопухолевого лечения»**

Отнесение к данной КСГ производится, если диагноз относится к классу С, при этом больному не оказывалось услуг, являющихся классификационным критерием (химиотерапии, лучевой терапии, хирургической операции). Данная группа может применяться в случае необходимости проведения поддерживающей терапии и симптоматического лечения.

При экспертизе качества медицинской помощи целесообразно обращать внимание на обоснованность подобных госпитализаций.

**КСГ st27.014 «Госпитализация в диагностических целях с постановкой/подтверждением диагноза злокачественного новообразования»**

Отнесение случая к этой группе осуществляется с применением соответствующего кода номенклатуры из раздела «В». Данная группа предназначена в основном для оплаты случаев госпитализаций в отделения / медицинские организации неонкологического профиля, когда в ходе обследования выявлено злокачественное новообразование с последующим переводом (выпиской) больного для лечения в профильной организации.

**КСГ ds19.029 «Госпитализация в диагностических целях с постановкой/подтверждением диагноза злокачественного новообразования с использованием ПЭТ КТ»**

Отнесение к КСГ ds19.029 осуществляется по коду МКБ 10 (C00-C80, C97, D00-D09) в сочетании со следующими кодами Номенклатуры:



– А07.23.008.001 «Позитронная эмиссионная томография, совмещенная с компьютерной томографией головного мозга с введением контрастного вещества»;

– А07.30.043 «Позитронная эмиссионная томография, совмещенная с компьютерной томографией с туморотропными РФП»;

– А07.30.043.001 «Позитронная эмиссионная томография, совмещенная с компьютерной томографией с туморотропными РФП с контрастированием».

**9.9. Лекарственная терапия при хронических вирусных гепатитах в дневном стационаре (КСГ ds12.001 «Вирусный гепатит В хронический, лекарственная терапия», КСГ ds12.002 «Вирусный гепатит С хронический, лекарственная терапия (уровень 1)», КСГ ds12.003 «Вирусный гепатит С хронический, лекарственная терапия (уровень 2)», КСГ ds12.004 «Вирусный гепатит С хронический, лекарственная терапия (уровень 3)»)**

Отнесение к данным КСГ производится по комбинации кода МКБ 10 и кодов Номенклатуры.

**Коды МКБ 10, используемые как классификационные критерии отнесения случаев к КСГ ds12.001-ds12.004**

Код диагноза	Наименование диагноза	КСГ
	Основной диагноз	
B18.0	Хронический вирусный гепатит В с дельта-агентом	ds12.001 «Вирусный гепатит В хронический, лекарственная терапия»
B18.1	Хронический вирусный гепатит В без дельта-агента	ds12.001 «Вирусный гепатит В хронический, лекарственная терапия»
B18.2	Хронический вирусный гепатит С	ds12.002 «Вирусный гепатит С хронический, лекарственная терапия (уровень 1)» ds12.003 «Вирусный гепатит С хронический, лекарственная терапия (уровень 2)» ds12.004 «Вирусный гепатит С хронический, лекарственная терапия (уровень 3)»
	Сопутствующий диагноз	
K74.3	Первичный билиарный цирроз	ds12.003 «Вирусный гепатит С хронический, лекарственная терапия (уровень 2)»
K74.4	Вторичный билиарный цирроз	ds12.003 «Вирусный гепатит С хронический, лекарственная терапия (уровень 2)»
K74.5	Билиарный цирроз неуточненный	ds12.003 «Вирусный гепатит С хронический, лекарственная терапия (уровень 2)»
K74.6	Другой и неуточненный цирроз печени	ds12.003 «Вирусный гепатит С хронический, лекарственная терапия (уровень 2)»

**Коды Номенклатуры, используемые как классификационные критерии отнесения случаев к КСГ ds12.001-ds12.004**



Код услуги	Наименование услуги
A25.14.004.001	Назначение интерферонов при хроническом вирусном гепатите С, генотип 1
A25.14.004.002	Назначение ингибиторов протеаз при хроническом вирусном гепатите С, генотип 1
A25.14.004.003	Назначение прочих противовирусных препаратов при хроническом вирусном гепатите С, генотип 1
A25.14.005.001	Назначение интерферонов при хроническом вирусном гепатите С, генотип 2
A25.14.006.001	Назначение интерферонов при хроническом вирусном гепатите С, генотип 3
A25.14.007.001	Назначение интерферонов при хроническом вирусном гепатите С, генотип 4
A25.14.007.002	Назначение ингибиторов протеаз при хроническом вирусном гепатите С, генотип 4
A25.14.007.003	Назначение прочих противовирусных препаратов при хроническом вирусном гепатите С, генотип 4
A25.14.008.001	Назначение интерферонов при хроническом вирусном гепатите В
A25.14.008.002	Назначение нуклеозидов и нуклеотидов – ингибиторов обратной транскриптазы при хроническом вирусном гепатите В

Название услуги включает наименование группы лекарственного препарата согласно анатомо-терапевтическо-химической (АТХ) классификации, диагноз (хронический гепатит В или С), для гепатита С – указание на генотип вируса. В медицинской организации при назначении конкретного лекарственного препарата определяется его принадлежность к АТХ-группе и выбирается соответствующая услуга для кодирования. Закодированная услуга в дальнейшем в комбинации с диагнозом служит критерием отнесения к КСГ ds12.001-ds12.004.

Например, применение препарата, который согласно АТХ-классификации относится к группе «Прочие противовирусные препараты», кодируется услугами A25.14.004.003 «Назначение лекарственной терапии с применением прочих противовирусных препаратов при хроническом вирусном гепатите С, генотип 1» или A25.14.007.003 «Назначение лекарственной терапии с применением прочих противовирусных препаратов при хроническом вирусном гепатите С, генотип 4».

С 2018 года также, несмотря на изменение кода АТХ, утвержденного Всемирной организацией здравоохранения, допускается кодирование случаев лечения хронического вирусного гепатита С генотипа 1 и 4 с применением лекарственного препарата «дасабувир; омбитасвир + паритапревир + ритонавир» медицинскими услугами A25.14.004.003 «Назначение прочих противовирусных лекарственных препаратов при хроническом вирусном гепатите С, генотип 1» и A25.14.007.003 «Назначение прочих противовирусных лекарственных препаратов при хроническом вирусном гепатите С, генотип 4».

При назначении комбинации из препаратов, который согласно АТХ-классификации относится к разным группам (например, «Интерфероны» и



«Ингибиторы протеаз») отнесение производится к КСГ с большим коэффициентом затратоемкости (КСГ ds12.004).

Коэффициент затратоемкости для этих КСГ приведен *в расчете на усредненные затраты на 1 месяц терапии*. При этом длительность терапии определяется инструкцией к лекарственному препарату и клиническими рекомендациями по вопросам оказания медицинской помощи.

#### **9.10. КСГ для случаев лечения неврологических заболеваний с применением ботулотоксина**

Отнесение к КСГ st15.008 и st15.009 (в дневном стационаре – ds15.002 и ds15.003) производится по комбинации кода МКБ 10 (диагноза) и кода Номенклатуры А25.24.001.002 «Назначение ботулинического токсина при заболеваниях периферической нервной системы».

#### **Перечень диагнозов, являющихся классификационным критерием отнесения к КСГ «Неврологические заболевания, лечение с применением ботулотоксина (уровень 1)» (st15.008 и ds15.002)**

Код МКБ 10	Диагноз
G20	Болезнь Паркинсона
G23.0	Болезнь Геллервордена-Шпатца
G24	Дистония
G24.0	Дистония, вызванная лекарственными средствами
G24.1	Идиопатическая семейная дистония
G24.2	Идиопатическая несемейная дистония
G24.3	Спастическая кривошея
G24.4	Идиопатическая рото-лицевая дистония
G24.5	Блефароспазм
G24.8	Прочие дистонии
G24.9	Дистония неуточненная
G35	Рассеянный склероз
G43	Мигрень
G43.0	Мигрень без ауры [простая мигрень]
G43.1	Мигрень с аурой [классическая мигрень]
G43.2	Мигренозный статус
G43.3	Осложненная мигрень
G43.8	Другая мигрень
G43.9	Мигрень неуточненная
G44	Другие синдромы головной боли
G44.0	Синдром «гистаминовой» головной боли
G44.1	Сосудистая головная боль, не классифицированная в других рубриках
G44.2	Головная боль напряженного типа
G44.3	Хроническая посттравматическая головная боль
G44.4	Головная боль, вызванная применением лекарственных средств, не классифицированная в других рубриках
G44.8	Другой уточненный синдром головной боли
G51.3	Клонический гемифациальный спазм
G80	Детский церебральный паралич
G80.0	Спастический церебральный паралич
G80.1	Спастическая диплегия
G80.2	Детская гемиплегия



Код МКБ 10	Диагноз
G80.3	Дискинетический церебральный паралич
G80.4	Атактический церебральный паралич
G80.8	Другой вид детского церебрального паралича
G80.9	Детский церебральный паралич неуточненный
G81.9	Гемиплегия неуточненная
G82.5	Тетраплегия неуточненная

**Перечень диагнозов, являющихся классификационным критерием отнесения к КСГ «Неврологические заболевания, лечение с применением ботулотоксина (уровень 2)» (st15.009 и ds15.003)**

Код МКБ 10	Диагноз
G81.1	Спастическая гемиплегия
G82.1	Спастическая параплегия
G82.4	Спастическая тетраплегия

**9.11. Формирование КСГ st36.003.1- st36.003.5 и ds36.004.1-ds36.004.4 «Лечение с применением генно-инженерных биологических препаратов и селективных иммунодепрессантов»**

Отнесение к данным КСГ производится по комбинации кода МКБ 10 (диагноза), кодов Номенклатуры, обозначающих услуги по назначению лекарственных препаратов и кода МНН лекарственных препаратов.

При комбинации кода МКБ 10 (диагноза) и кода Номенклатуры A25.30.035 «Иммунизация против респираторно-синцитиальной вирусной (РСВ) инфекции с применением иммуноглобулина специфического (паливизумаб)», кода МНН лекарственного препарата «паливизумаб» классификационным критерием также является возраст: до двух лет.

Название услуги включает наименование группы лекарственного препарата согласно АТХ-классификации и диагноз. В медицинской организации при назначении конкретного лекарственного препарата определяется его принадлежность к АТХ-группе, выбирается соответствующая услуга для кодирования и код МНН лекарственного препарата. Закодированная услуга в дальнейшем в комбинации с диагнозом и кодом МНН лекарственного препарата служит критерием отнесения к КСГ st36.003.1- st36.003.5 и ds36.004.1-ds36.004.4.

Например, применение препарата, который согласно АТХ-классификации относится к группе «Ингибиторы фактора некроза опухоли альфа», кодируется услугами:

- A25.01.001.001 «Назначение лекарственных препаратов группы ингибиторов фактора некроза опухоли альфа при заболеваниях кожи»;
- A25.04.001.001 «Назначение лекарственных препаратов группы ингибиторов фактора некроза опухоли альфа при артропатиях, спондилопатиях»;
- A25.17.001.001 «Назначение лекарственных препаратов группы ингибиторов фактора некроза опухоли альфа при заболеваниях тонкой кишки»;
- A25.18.001.001 «Назначение лекарственных препаратов группы ингибиторов фактора некроза опухоли альфа при заболеваниях толстой кишки».



Перечень кодов МНН лекарственных препаратов, для которых предусмотрена оплата по КСГ для случаев применением генно-инженерных биологических препаратов и селективных иммунодепрессантов, с расшифровкой содержится на вкладке «МНН ЛП в сочетании с ЛТ» файла «Расшифровка групп».

В случае применения лекарственных препаратов, не относящихся к перечню МНН лекарственных препаратов на вкладке «МНН ЛП в сочетании с ЛТ» файла «Расшифровка групп», оплата случая осуществляется по КСГ st36.003.1 и ds36.004.1 «Лечение с применением генно-инженерных биологических препаратов и селективных иммунодепрессантов (уровень1)».

При этом количество случаев госпитализации одного пациента по КСГ st36.003.1- st36.003.5 и ds36.004.1-ds36.004.4 определяется инструкцией к лекарственному препарату и клиническими рекомендациями по соответствующей нозологии.

#### **9.12. Формирование КСГ st36.007 «Установка, замена, заправка помп для лекарственных препаратов»**

Отнесение случая к данной КСГ производится по кодам услуг Номенклатуры:

- A11.17.003 «Установка интестинальной помпы»;
- A11.17.003.001 «Замена интестинальной помпы»;
- A11.23.007.001 «Заправка баклофеновой помпы».

#### **9.13. Реабилитационные КСГ**

Отнесение к КСГ, охватывающим случаи оказания реабилитационной помощи, производится по коду сложных и комплексных услуг Номенклатуры (раздел В) вне зависимости от диагноза. При этом для отнесения случая к КСГ st37.001-st37.013 и к КСГ ds37.001-ds37.008 также применяется классификационный критерий – оценка состояния пациента по Шкале Реабилитационной Маршрутизации (ШРМ):

Код	Расшифровка классификационного критерия
rb2	2 балла по шкале реабилитационной маршрутизации
rb3	3 балла по шкале реабилитационной маршрутизации
rb4	4 балла по шкале реабилитационной маршрутизации
rb5	5 балла по шкале реабилитационной маршрутизации
rb6	6 балла по шкале реабилитационной маршрутизации

Например, для отнесения к КСГ st37.002 «Медицинская реабилитация пациентов с заболеваниями центральной нервной системы (4 балла по ШРМ)» необходимо наличие кода классификационного критерия «rb4» и должны быть использованы следующие медицинские услуги:

1. B05.024.003 «Услуги по реабилитации пациента, перенесшего черепно-мозговую травму»;
2. B05.024.002 «Услуги по реабилитации пациента, перенесшего нейрохирургическую операцию»;



3. B05.024.001 «Услуги по реабилитации пациента с переломом позвоночника»;

4. B05.023.001 «Услуги по реабилитации пациента, перенесшего острое нарушение мозгового кровообращения».

Шкала реабилитационной маршрутизации (ШРМ), разработанная Союзом реабилитологов России, применима как для взрослых, так и детей. Градация оценки по ШРМ представлена ниже:

Градация оценки ШРМ	Описание статуса		
	При заболеваниях и (или) состояниях центральной нервной системы	При заболеваниях и (или) состояниях периферической нервной системы и опорно-двигательного аппарата	При соматических (кардиологических) заболеваниях и (или) состояниях
0	Нет симптомов		
1	Отсутствие значимых нарушений жизнедеятельности, несмотря на имеющиеся симптомы заболевания		
	а) может вернуться к прежнему образу жизни (работа, обучение), поддерживать прежний уровень активности и социальной жизни; б) тратит столько же времени на выполнение дел, как и раньше до болезни	а) может вернуться к прежнему образу жизни (работа, обучение), поддерживать прежний уровень активности и социальной жизни; б) тратит столько же времени на выполнение дел, как и раньше до болезни.	а) может вернуться к прежнему образу жизни (работа, обучение), поддерживать прежний уровень активности и социальной жизни; б) тратит столько же времени на выполнение дел, как и раньше до болезни; в) может выполнять физическую нагрузку выше обычной без слабости, сердцебиения, одышки.
2	Легкое ограничение жизнедеятельности		
	а) не может выполнять ту активность, которая была до заболевания (управление транспортным средством, чтение, письмо, танцы, работа и др.), но может справляться со своими делами без посторонней помощи; б) может самостоятельно за собой ухаживать (сам одевается и раздевается, ходит в магазин, готовит простую еду, может совершать небольшие путешествия и переезды, самостоятельно передвигается); в) не нуждается в наблюдении; г) может проживать один дома от недели и более без помощи.	а) не способен выполнять ту активность, которая была до заболевания (управление транспортным средством, чтение, письмо, танцы, работа и др.), но может справляться со своими делами без посторонней помощи; б) может самостоятельно за собой ухаживать (сам одевается и раздевается, ходит в магазин, готовит простую еду, может совершать небольшие путешествия и переезды, самостоятельно передвигается).	а) может справляться со своими делами без посторонней помощи; б) обычная физическая нагрузка не вызывает выраженного утомления, слабости, одышки или сердцебиения. Стенокардия развивается при значительном, ускоренном или особо длительном напряжении (усилии). Тест шестиминутной ходьбы (ТШМ) >425 м. Тесты с физической нагрузкой (велоэргометрия или спироэргометрия) $\geq 125 \text{ Вт} / \geq 7 \text{ МЕ}$ ; в) может самостоятельно за собой ухаживать (сам одевается и раздевается, ходит в магазин, готовит простую еду, может совершать небольшие путешествия и переезды, самостоятельно передвигается); г) не нуждается в наблюдении; д) может проживать один дома от недели и более без помощи.



Градация оценки ШРМ	Описание статуса		
	При заболеваниях и (или) состояниях центральной нервной системы	При заболеваниях и (или) состояниях периферической нервной системы и опорно-двигательного аппарата	При соматических (кардиологических) заболеваниях и (или) состояниях
3	Ограничение жизнедеятельности, умеренное по своей выраженности		
	<p>а) может передвигаться самостоятельно без посторонней помощи;</p> <p>б) самостоятельно одевается, раздевается, ходит в туалет, ест и выполняет другие виды повседневной активности;</p> <p>в) нуждается в помощи при выполнении сложных видов активности: приготовление пищи, уборке дома, поход в магазин за покупками и другие;</p> <p>г) нуждается в помощниках при ведении финансовых дел;</p> <p>д) может проживать один дома без помощи от 1 суток до 1 недели.</p>	<p>а) может передвигаться самостоятельно без посторонней помощи или с помощью трости;</p> <p>б) незначительное ограничение возможностей самообслуживания, самостоятельно одевается, раздевается, ходит в туалет, ест и выполняет др. виды повседневной активности;</p> <p>в) нуждается в помощи при выполнении сложных видов активности: приготовление пищи, уборке дома, поход в магазин за покупками и другие;</p> <p>г) умеренно выраженный болевой синдром во время ходьбы, незначительно выраженный болевой синдром в покое (1-3 балла по визуальной аналоговой шкале боли (ВАШ)).</p>	<p>а) может передвигаться самостоятельно без посторонней помощи;</p> <p>б) в покое какие-либо патологические симптомы отсутствуют, обычная физическая нагрузка вызывает слабость, утомляемость, сердцебиение, одышку, стенокардия развивается при ходьбе на расстояние &gt; 500 м по ровной местности, при подъеме на &gt; 1 пролет обычных ступенек, в нормальном темпе, при обычных условиях. ТШМ = 301-425 м. Тесты с физической нагрузкой (велоэргометрия /спироэргометрия) = 75-100 Вт /4-6,9 МЕ;</p> <p>в) самостоятельно одевается, раздевается, ходит в туалет, ест и выполняет др. виды повседневной активности;</p> <p>г) нуждается в помощи при выполнении сложных видов активности: приготовление пищи, уборке дома, поход в магазин за покупками;</p> <p>д) может проживать один дома без помощи от 1 суток до 1 недели.</p>
4	Выраженное ограничение жизнедеятельности		
	<p>а) не может передвигаться самостоятельно без посторонней помощи;</p> <p>б) нуждается в помощи при выполнении повседневных задач: одевание, раздевание, туалет, прием пищи и др.;</p> <p>в) в обычной жизни нуждается в ухаживающем;</p> <p>г) может проживать один дома без помощи до 1 суток.</p>	<p>а) умеренно выраженное ограничение возможностей передвижения и нуждается в дополнительном средстве опоры – костыли;</p> <p>б) умеренное ограничение возможностей самообслуживания и при выполнении всех повседневных задач: одевание, раздевание, туалет;</p> <p>в) выраженный болевой синдром во время движений, умеренно выраженный болевой синдром в покое (4-7 баллов по ВАШ)</p>	<p>а) стенокардия возникает при ходьбе от 100 до 500 м по ровной местности, при подъеме на 1 пролет обычных ступенек, в нормальном темпе, при обычных условиях. ТШМ = 150-300 м, тесты с физической нагрузкой (велоэргометрия /спироэргометрия) = 25-50 Вт /2-3,9 МЕ;</p> <p>б) самостоятельно одевается, раздевается, ходит в туалет, ест и выполняет др. виды повседневной активности;</p> <p>в) в обычной жизни нуждается в ухаживающем;</p> <p>г) может проживать один дома без помощи до 1 суток.</p>
5	Грубое нарушение процессов жизнедеятельности		



Градация оценки ШРМ	Описание статуса		
	При заболеваниях и (или) состояниях центральной нервной системы	При заболеваниях и (или) состояниях периферической нервной системы и опорно-двигательного аппарата	При соматических (кардиологических) заболеваниях и (или) состояниях
	а) пациент прикован к постели; б) не может передвигаться самостоятельно без посторонней помощи; в) нуждается в постоянном внимании, помощи при выполнении всех повседневных задач: одевание, раздевание, туалет, прием пищи и др.; г) нуждается в ухаживающем постоянно (и днем, и ночью); д) не может быть оставлен один дома без посторонней помощи.	а) выраженное ограничение возможностей передвижения, нуждается в дополнительных средствах опоры – ходунки или самостоятельно передвигается в коляске. Перемещение ограничено пределами стационарного отделения. Не может ходить по лестнице; б) выраженное ограничение возможностей самообслуживания и выполнения всех повседневных задач: одевание, раздевание, туалет; в) выраженный болевой синдром в покое (8-10 баллов по ВАШ), усиливающийся при движении.	а) больной комфортно чувствует себя только в состоянии покоя, малейшие физические нагрузки приводят к появлению слабости, сердцебиения, одышки, болям в сердце. ТШМ < 150 м; б) не может передвигаться самостоятельно без посторонней помощи; в) нуждается в постоянном внимании, помощи при выполнении всех повседневных задач: одевание, раздевание, туалет, прием пищи и др.; г) не может быть оставлен один дома без посторонней помощи.
6	Нарушение жизнедеятельности крайней степени тяжести		
	а) хроническое нарушение сознания: витальные функции стабильны; нейромышечные и коммуникативные функции глубоко нарушены; пациент может находиться в условиях специального ухода реанимационного отделения; б) нейромышечная несостоятельность: психический статус в пределах нормы, однако глубокий двигательный дефицит (тетраплегия) и бульбарные нарушения вынуждают больного оставаться в специализированном реанимационном отделении.		

Состояние пациента по ШРМ оценивается при поступлении в круглосуточный стационар или дневной стационар по максимально выраженному признаку.

При оценке 0-1 балла по ШРМ пациент не нуждается в медицинской реабилитации; при оценке 2 балла пациент получает медицинскую реабилитацию в условиях дневного стационара; при оценке 3 балла медицинская реабилитация оказывается пациенту в условиях дневного стационара или в



стационарных условиях в зависимости от состояния пациента и в соответствии с маршрутизацией, установленной в субъекте Российской Федерации; при оценке 4-6 баллов медицинская реабилитация осуществляется в стационарных условиях, а также в рамках выездной реабилитации в домашних условиях и консультаций в телемедицинском режиме.

### **Медицинская реабилитация детей с нарушениями слуха без замены речевого процессора системы кохлеарной имплантации**

Отнесение к КСГ «Медицинская реабилитация детей с нарушениями слуха без замены речевого процессора системы кохлеарной имплантации» (КСГ st37.015 и ds37.010) осуществляется по коду медицинской услуги В05.028.001 «Услуги по медицинской реабилитации пациента с заболеваниями органа слуха» или В05.046.001 «Слухо-речевая реабилитация глухих детей с кохлеарным имплантом» в сочетании с двумя классификационными критериями: возраст до 18 лет (код 5) и код классификационного критерия «rbs».

Классификационный критерий «rbs» означает обязательное сочетание 2-х медицинских услуг: В05.069.005 «Разработка индивидуальной программы дефектологической реабилитации», В05.069.006 «Разработка индивидуальной программы логопедической реабилитации».

### **9.14. Реанимационные КСГ**

Отнесение к КСГ st36.009 «Реинфузия аутокрови», КСГ st36.010 «Баллонная внутриаортальная контрпульсация» и КСГ st36.011 «Экстракорпоральная мембранная оксигенация» осуществляется соответственно по следующим кодам услуг Номенклатуры:

Код услуги	Наименование услуги
A16.20.078	Реинфузия аутокрови (с использованием аппарата cell-saver)
A16.12.030	Баллонная внутриаортальная контрпульсация
A16.10.021.001	Экстракорпоральная мембранная оксигенация

Отнесение случаев лечения пациентов с органной дисфункцией к КСГ st04.006 «Панкреатит с синдромом органной дисфункции», КСГ st12.007 «Сепсис с синдромом органной дисфункции», КСГ st12.013 «Грипп и пневмония с синдромом органной дисфункции», КСГ st27.013 «Отравления и другие воздействия внешних причин с синдромом органной дисфункции», и КСГ st33.008 «Ожоги (уровень 4,5) с синдромом органной дисфункции» осуществляется с учетом в том числе классификационного критерия – «оценка состояния пациента» с кодом «it1».

При этом необходимыми условиями кодирования случаев лечения пациентов с органной дисфункцией являются:

1. Непрерывное проведение искусственной вентиляции легких в течение 72 часов и более;



2. Оценка по шкале органной недостаточности у пациентов, находящихся на интенсивной терапии (Sequential Organ Failure Assessment, SOFA) не менее 5 или оценка по шкале оценки органной недостаточности у пациентов детского возраста, находящихся на интенсивной терапии (Pediatric Sequential Organ Failure Assessment, pSOFA) не менее 4.

Для кодирования признака «it1» должны выполняться одновременно оба условия. За основу берется оценка по шкале SOFA или pSOFA (для лиц младше 18 лет) в наиболее критическом за период госпитализации состоянии пациента.

Оценка состояния пациента по шкале SOFA осуществляется на основе оценки дисфункции шести органных систем (дыхательная, коагуляционная, печеночная, сердечно-сосудистая, неврологическая, почечная). Оценка каждого параметра в 0 баллов соответствует легкой дисфункции, оценка в 4 балла соответствует тяжелой недостаточности.

Градации оценок по шкале SOFA:

Оценка	Показатель	0 балл	1 балл	2 балла	3 балла	4 балла
Дыхание	PaO <sub>2</sub> /FiO <sub>2</sub> , мм рт.ст.	≥ 400	< 400	< 300	< 200	< 100
Сердечно-Сосудистая Система	Среднее АД, мм рт.ст. или вазопрессоры, мкг/кг/мин	≥ 70	< 70	Дофамин < 5 или добутамин (любая доза)	Дофамин 5-15 или адреналин < 0,1 норадреналин < 0.1	Дофамин >15 или адреналин > 0,1 или норадреналин > 0,1
Коагуляция	Тромбоциты, 10 <sup>3</sup> /мкл	≥ 150	< 150	< 100	< 50	< 20
Печень	Билирубин, ммоль/л, мг/дл	< 20 < 1,2	20-32 1,2-1,9	33-101 2,0-5,9	102-201 6,0-11,9	>204 ≥ 12,0
Почки	Креатинин, мкмоль/л, мг/дл	<110 <1,2	110-170 1,2-1,9	171-299 2,0-3,4	300-440 3,5-4,9	>440 >4,9
ЦНС	Шкала Глазго, баллы	15	13-14	10-12	6-9	<6

Примечания:

- Дисфункция каждого органа оценивается отдельно в динамике.
- PaO<sub>2</sub> в mm Hg и FIO<sub>2</sub> в % 0.21 – 1.00.
- Адренергические препараты назначены как минимум на 1 час в дозе мкг на кг в минуту.

– Среднее АД в mm Hg =  
= ((систолическое АД в mm Hg) + (2 \* (диастолическое АД в mm Hg))) / 3.

- 0 баллов – норма; 4 балла – наибольшее отклонение от нормального значения
- Общий балл SOFA = Сумма баллов всех 6 параметров.

Интерпретация:

- минимальный общий балл: 0
- максимальный общий балл: 24
- чем выше балл, тем больше дисфункция органа.
- чем больше общий балл, тем сильнее мультиорганная дисфункция.



Шкала комы Глазго, используемая для оценки дисфункции центральной нервной системы, представлена ниже:

Клинический признак	Балл
<b>Открывание глаз</b>	
отсутствует	1
в ответ на болевой стимул	2
в ответ на обращенную речь	3
произвольное	4
<b>Вербальный ответ</b>	
отсутствует	1
нечленораздельные звуки	2
неадекватные слова или выражения	3
спутанная, дезориентированная речь	4
ориентированный ответ	5
<b>Двигательный ответ</b>	
отсутствует	1
тоническое разгибание конечности в ответ на болевой стимул (децеребрация)	2
тоническое сгибание конечности в ответ на болевой стимул (декортикация)	3
отдергивание конечности в ответ на болевой стимул	4
целенаправленная реакция на болевой стимул	5
выполнение команд	6

Примечания:

15 баллов – сознание ясное;

10-14 баллов – умеренное и глубокое оглушение;

9-10 баллов – сопор;

7-8 баллов – кома 1-й степени;

5-6 баллов – кома 2-й степени;

3-4 балла – кома 3-й степени.

Для оценки состояния пациентов младше 18 лет используется модифицированная шкала pSOFA:

Оценка	Показатель	Баллы <sup>a</sup>				
		0 балл	1 балл	2 балла	3 балла	4 балла
Дыхание	PaO <sub>2</sub> /FiO <sub>2</sub> <sup>b</sup> , мм рт.ст.	≥400	300-399	200-299	100-199 с респираторной поддержкой	<100 с респираторной поддержкой
	или SpO <sub>2</sub> /FiO <sub>2</sub> <sup>c</sup>	≥292	264-291	221-264	148-220 с респираторной поддержкой	<148 с респираторной поддержкой
Сердечно-Сосудистая Система	Среднее АД соответственно возрастной группе или инфузия вазоактивных препаратов, мм рт.ст. или мкг/кг/мин <sup>d</sup>					



Оценка	Показатель	Баллы <sup>а</sup>				
		0 балл	1 балл	2 балла	3 балла	4 балла
	< 1 мес. жизни	≥46	<46	Допамин гидрохлорид ≤ 5 или добутамин гидрохлорид (любой из препаратов)	Допамин гидрохлорид > 5 или эpineфрин ≤ 0.1 или норэpineфрин битартрат ≤ 0.1	Допамин гидрохлорид > 15 или эpineфрин > 0.1 или норэpineфрин битартрат > 0.1
	1 – 11 мес.	≥55	<55			
	12 – 23 мес.	≥60	<60			
	24 – 59 мес.	≥62	<62			
	60 – 143 мес.	≥65	<65			
	144 – 216 мес. <sup>с</sup>	≥67	<67			
Коагуляция	Тромбоциты, 10 <sup>3</sup> /мкл	≥150	100-149	50-99	20-49	<20
Печень	Билирубин, мг/дл	<1.2	1.2-1.9	2.0-5.9	6.0-11.9	>12.0
Почки	Креатинин соответственно возрастной группе, мг/дл					
	< 1 мес. жизни	<0.8	0.8-0.9	1.1-1.0	1.2-1.5	≥1.6
	1 – 11 мес.	<0.3	0.3-0.4	0.5-0.7	0.8-1.1	≥1.2
	12 – 23 мес.	<0.4	0.4-0.5	0.6-1.0	1.1-1.4	≥1.5
	24 – 59 мес.	<0.6	0.6-0.8	0.9-1.5	1.6-2.2	≥2.3
	60 – 143 мес.	<0.7	0.7-1.0	1.1-1.7	1.8-2.5	≥2.6
	144 – 216 мес. <sup>с</sup>	<1.0	1.0-1.6	1.7-2.8	2.9-4.1	≥4.2
ЦНС	Шкала Глазго, Баллы <sup>г</sup>	15	13-14	10-12	6-9	<6

Примечания:

<sup>а</sup> – Оценка по шкале pSOFA производится каждые 24 часа. За 24-период берется худшее значение каждой из переменных для всех 6 систем органов. Если в течение 24-периода какая-либо из переменных не регистрировалась, то считается, что ее значение было 0 баллов, т.е. нормальное. Оценка по шкале pSOFA достигается суммированием оценок по 6 системам органов (от 0 до 24 баллов). Чем выше итоговое значение в баллах, тем хуже прогноз.

<sup>б</sup> - РаО<sub>2</sub> измеряется в миллиметрах ртутного столба

<sup>с</sup> – в расчете используется значение SpO<sub>2</sub> 97% и ниже

<sup>д</sup> – Среднее артериальное давление (САД, миллиметры ртутного столба) в случаях измерения имеет балльные оценки 0 или 1; в случаях назначения вазопрессорных медикаментов (измеряются в микрограммах на 1 килограмм массы тела в минуту) присваиваются балльные значения 2 или 4. Учитывается период назначения вазопрессоров как минимум в течение 1 часа

<sup>е</sup> – Точкой отсечения является возраст пациентов старше 18 лет (216 месяцев жизни), когда должна использоваться оригинальная шкала SOFA

<sup>г</sup> – Расчет производился по педиатрической модификации Шкалы Комы Глазго

Модификация шкалы комы Глазго, используемой для оценки дисфункции центральной нервной системы у детей, представлена ниже:

	Старше 1 года	Младше 1 года	Оценка
Открывание глаз	Спонтанное	Спонтанное	4
	На вербальную команду	На окрик	3
	На боль	На боль	2
	Нет реакции	Нет реакции	1
Двигательный ответ	Правильно выполняет команду	Спонтанный	6
	Локализует боль	Локализует боль	5
	Сгибание-отдергивание	Сгибание-отдергивание	4
	Патологическое сгибание (декортикационная ригидность)	Патологическое сгибание (декортикационная ригидность)	3



	Разгибание (децеребрационная ригидность)		Разгибание (децеребрационная ригидность)	2
	Нет реакции		Нет реакции	1
Вербальный ответ	Старше 5 лет	От 2 до 5 лет	0-23 месяца	
	Ориентирован	Осмысленные слова и фразы	Гулит/улыбается	5
	Дезориентирован	Бессмысленные слова	Плач	4
	Бессмысленные слова	Продолжающийся плач и крик	Продолжающийся неадекватный плач или крик	3
	Нечленораздельные звуки	Стоны (хрюканье)	Стоны, агитация, беспокойство	2
	Отсутствует	Отсутствует	Отсутствует	1

При этом субъект Российской Федерации вправе дополнительно выделять в рамках КСГ, утвержденных на федеральном уровне, подгруппы для случаев органной дисфункции с учетом установленных критериев (оценка по шкале SOFA не менее 5 баллов и непрерывное проведение ИВЛ в течение 72 часов и более или оценка по шкале pSOFA не менее 4 баллов и непрерывное проведение ИВЛ в течение 72 часов и более). Перечень КСГ, для которых рекомендуется дополнительно выделять подгруппы для случаев лечения пациентов с органной дисфункцией:

№ КСГ	Наименование КСГ
st02.002	Беременность, закончившаяся абортным исходом
st02.003	Родоразрешение
st02.004	Кесарево сечение
st12.003	Вирусный гепатит острый
st16.006	Переломы черепа, внутричерепная травма
st16.008	Операции на центральной нервной системе и головном мозге (уровень 2)
st29.007	Тяжелая множественная и сочетанная травма (политравма)

Отнесение к КСГ st36.008 «Интенсивная терапия пациентов с нейрогенными нарушениями жизненно важных функций, нуждающихся в их длительном искусственном замещении» по коду МКБ 10 (основное заболевание) и коду классификационного критерия «it2», означающего непрерывное проведение искусственной вентиляции легких в течение 480 часов и более.

### 9.15. Особенности формирования КСГ по профилю «Офтальмология»

Выполнение косметических процедур за счет средств обязательного медицинского страхования не осуществляется. В связи с этим оплата по КСГ услуги A16.26.046.001 «Эксимерлазерная фототерапевтическая кератэктомия» осуществляется только при лечении эрозии, язвы роговицы, кератита, помутнения роговицы, возникшего вследствие воспалительного заболевания или травмы роговицы и в случае невозможности компенсации вызванной ими иррегулярности роговицы с помощью очковой или контактной коррекции, услуг A16.26.046.002 «Эксимерлазерная фоторефракционная кератэктомия» и A16.26.047 «Кератомилез» – при коррекции астигматизма или иррегулярности роговицы, возникших вследствие воспалительного заболевания или травмы роговицы и в случае невозможности их компенсации с помощью очковой или



контактной коррекции. Аналогичные принципы применяются для медицинской услуги А16.26.046 «Кератэктомия».

Выявление данных случаев необходимо осуществлять в рамках проведения контроля объемов, сроков, качества и условий предоставления медицинской помощи в системе обязательного медицинского страхования.

#### **9.16. Оплата медицинской помощи с применением методов диализа**

Учитывая особенности оказания, пожизненный характер проводимого лечения и, соответственно, оплаты медицинской помощи при проведении услуг диализа, включающего различные методы, для оплаты указанных услуг, оказываемых в стационарных условиях и в условиях дневного стационара, применяется способ оплаты медицинской помощи за услугу.

При оказании медицинской помощи пациентам, получающим услуги диализа, оплата в амбулаторных условиях осуществляется за услугу диализа, в условиях дневного стационара – за услугу диализа и при необходимости в сочетании с КСГ, учитывающей основное (сопутствующее) заболевание, в условиях круглосуточного стационара – за услугу диализа только в сочетании с основной КСГ, являющейся поводом для госпитализации.

Тарифным соглашением устанавливаются базовые тарифы на оплату гемодиализа (код услуги А18.05.002 «Гемодиализ») и перитонеального диализа (код услуги А18.30.001 «Перитонеальный диализ»), рассчитанные в соответствии с Методикой расчета тарифов и включающий в себя расходы, определенные частью 7 статьи 35 Федерального закона от 29.11.2010 № 326-ФЗ «Об обязательном медицинском страховании в Российской Федерации». Для последующего расчета остальных услуг диализа, оказываемых на территории субъекта Российской Федерации, к базовому тарифу применяются рекомендуемые коэффициенты относительной затратоемкости, представленные в Приложении 4 к Рекомендациям.

Пример в условиях стационара:

КСГ st18.002 «Формирование, имплантация, реконструкция, удаление, смена доступа для диализа». Группа формируется исходя из соответствующих кодов МКБ 10 и кодов номенклатуры, обозначающих выполнение услуг, обеспечивающих доступ для диализа.

При этом стоимость услуги, с учетом количества фактически выполненных услуг, прибавляется в рамках одного случая лечения. Перечень рекомендуемых коэффициентов относительной затратоемкости к базовым тарифам (А18.05.002 «Гемодиализ» и А18.30.001 «Перитонеальный диализ») для оплаты диализа (без учета коэффициента дифференциации), представлен в Приложении 4 к Рекомендациям. Поправочные коэффициенты: КУС, КСЛП, КУ распространяются только на КСГ. Применение поправочных коэффициентов к стоимости услуг недопустимо.

КСГ st18.001 «Почечная недостаточность».

Группа включает острое и устойчивое нарушение функции почек (острая почечная недостаточность и хронические болезни почек). При этом стоимость услуги с учетом количества фактически выполненных услуг прибавляется в рамках одного случая лечения. Перечень рекомендуемых коэффициентов



относительной затратоемкости к базовым тарифам (А18.05.002 «Гемодиализ» и А18.30.001 «Перитонеальный диализ») для оплаты диализа (без учета коэффициента дифференциации), представлен в Приложении 4 к Рекомендациям. Поправочные коэффициенты: КУС, КСЛП, КУ распространяются только на КСГ. Применение поправочных коэффициентов к стоимости услуг недопустимо.

Пример в условиях дневного стационара:

КСГ ds18.002 «Лекарственная терапия у пациентов, получающих диализ».

Данная группа включает в себя затраты на лекарственные препараты для лечения и профилактики осложнений диализа (эритропозз стимулирующие препараты, препараты железа, фосфат связывающие вещества, кальцимитетики, препараты витамина Д и др.).

При этом стоимость услуги, с учетом количества фактически выполненных услуг, прибавляется в рамках одного случая лечения.

Перечень рекомендуемых коэффициентов относительной затратоемкости к базовым тарифам (А18.05.002 «Гемодиализ» и А18.30.001 «Перитонеальный диализ») для оплаты диализа (без учета коэффициента дифференциации), представлен в Приложении 4 к Рекомендациям. Поправочные коэффициенты: КУС, КСЛП, КУ распространяются только на КСГ. Применение поправочных коэффициентов к стоимости услуг недопустимо.

КСГ ds18.003 «Формирование, имплантация, удаление, смена доступа для диализа»

Группа формируется исходя из соответствующих кодов МКБ 10 и кодов номенклатуры, обозначающих выполнение услуг, обеспечивающих доступ для диализа. При этом стоимость услуги с учетом количества фактически выполненных услуг прибавляется в рамках одного случая лечения. Перечень рекомендуемых коэффициентов относительной затратоемкости к базовым тарифам (А18.05.002 «Гемодиализ» и А18.30.001 «Перитонеальный диализ») для оплаты диализа (без учета коэффициента дифференциации), представлен в Приложении 4 к Рекомендациям. Поправочные коэффициенты: КУС, КСЛП, КУ распространяются только на КСГ. Применение поправочных коэффициентов к стоимости услуг недопустимо.

Применение коэффициента дифференциации (при наличии) к стоимости услуги осуществляется с учетом доли расходов на заработную плату в составе тарифа на оплату медицинской помощи.

#### **Рекомендуемое среднее значение доли заработной платы в услуге диализа по данным учета фактических затрат**

№	Код	Услуга	Условия оказания	Единица оплаты	Значение средней доли заработной платы, не менее, %	Значение средней доли заработной платы, не более, %
1	А18.05.002; А18.05.002.002	Гемодиализ, Гемодиализ интермиттирующий	стационарно, дневной стационар,	услуга	20	40



№	Код	Услуга	Условия оказания	Единица оплаты	Значение средней доли заработной платы, не менее, %	Значение средней доли заработной платы, не более, %
		низкопоточный	амбулаторно			
2	A18.05.002.001	Гемодиализ интермиттирующий высокопоточный	стационарно, дневной стационар, амбулаторно	услуга	20	40
3	A18.05.011	Гемодиафильтрация	стационарно, дневной стационар, амбулаторно	услуга	20	40
4	A18.05.004	Ультрафильтрация крови	стационарно	услуга	20	40
5	A18.05.002.003	Гемодиализ интермиттирующий продленный	стационарно	услуга	20	40
6	A18.05.003	Гемофильтрация крови	стационарно	услуга	20	40
7	A18.05.004.001	Ультрафильтрация крови продленная	стационарно	услуга	20	40
8	A18.05.011.001	Гемодиафильтрация продленная	стационарно	услуга	20	40
9	A18.05.002.005	Гемодиализ продолжительный	стационарно	сутки	15	30
10	A18.05.003.002	Гемофильтрация крови продолжительная	стационарно	сутки	15	30
11	A18.05.011.002	Гемодиафильтрация продолжительная	стационарно	сутки	15	30
12	A18.30.001	Перитонеальный диализ	стационарно, дневной стационар, амбулаторно	день обмена	15	30
13	A18.30.001.001	Перитонеальный диализ проточный	стационарно	день обмена	15	30
14	A18.30.001.002	Перитонеальный диализ с использованием автоматизированных технологий	стационарно, дневной стационар, амбулаторно	день обмена	15	30
15	A18.30.001.003	Перитонеальный диализ при нарушении ультрафильтрации	стационарно, дневной стационар, амбулаторно	день обмена	15	30

Учитывая единственный, законодательно установленный, способ оплаты медицинской помощи, оказанной в условиях дневного стационара – законченный случай лечения заболевания, пожизненный характер проводимого лечения и постоянное количество услуг в месяц у подавляющего большинства пациентов, в целях учета выполненных объемов медицинской помощи в рамках



реализации территориальной программы обязательного медицинского страхования за единицу объема в условиях дневного стационара принимается один месяц лечения.

В стационарных условиях необходимо к законченному случаю относить лечение в течение всего периода нахождения пациента в стационаре. При этом в период лечения, как в круглосуточном, так и в дневном стационаре, пациент должен обеспечиваться всеми необходимыми лекарственными препаратами, в том числе для профилактики осложнений.

Учитывая постоянный характер проводимого лечения, осуществляется ведение одной истории болезни стационарного больного (в связи с изданием Приказа Минздрава СССР от 05.10.1988 № 750 приказ № 1030 от 04.10.1980 утратил силу, однако, в письме Минздравсоцразвития России от 30.11.2009 №14-6/242888 сообщено, что до издания нового альбома образцов учетных форм учреждения здравоохранения по рекомендации Минздрава России используют в своей работе для учета деятельности бланки, утвержденные Приказом № 1030) в течение календарного года (в том числе и в случае ведения электронной истории болезни), несмотря на количество законченных случаев лечения по данной нозологии у конкретного пациента (с момента начала проведения диализа в текущем году до 31 декабря текущего года). При проведении экспертизы качества медицинской помощи необходимо оценивать обязательность проведения полного объема услуг диализа, проводимого лечения в полном объеме, направленного на профилактику осложнений, помимо процедур диализа.

При проведении диализа в амбулаторных условиях оплата осуществляется за медицинскую услугу – одну услугу экстракорпорального диализа и один день перитонеального диализа. В целях учета объемов медицинской помощи целесообразно учитывать лечение в течение одного месяца как одно обращение (в среднем 13 услуг экстракорпорального диализа, 12-14 в зависимости от календарного месяца, или ежедневные обмены с эффективным объемом диализата при перитонеальном диализе в течение месяца). При проведении диализа в амбулаторных условиях обеспечение лекарственными препаратами для профилактики осложнений осуществляется за счет других источников.

Тарифы на услуги устанавливаются дифференцированно по методам диализа (гемодиализ, гемодиализация, перитонеальный диализ). При этом, учитывая одинаковые затраты, абсолютная стоимость услуг диализа является одинаковой, независимо от условий и уровней его оказания. Применение поправочных коэффициентов к стоимости услуг недопустимо.

Применение коэффициента дифференциации (при наличии) к стоимости услуги осуществляется с учетом доли расходов на заработную плату в составе тарифа на оплату медицинской помощи. Учитывая постоянный характер проводимого лечения, рекомендуется ведение одной амбулаторной карты (учетная форма № 025/у) в течение календарного года (в том числе и в случае ведения электронной амбулаторной карты), несмотря на количество законченных случаев лечения по данной нозологии у конкретного пациента (с момента начала проведения диализа в текущем году до 31 декабря текущего года). При проведении экспертизы качества медицинской помощи необходимо



оценивать обязательность проведения полном объеме услуг диализа, качества медицинской помощи оценивается на основе порядка оказания медицинской помощи, утвержденных Министерством здравоохранения Российской Федерации, клинических рекомендаций (протоколов лечения) по вопросам оказания медицинской помощи, разработанных и утвержденных медицинскими профессиональными некоммерческими организациями.

#### **9.17. Оплата медицинской помощи в случае отторжения, отмирания трансплантата органов и тканей**

После операции, при дисфункции трансплантированного органа, ведением реципиентов трансплантата занимаются врачи специализированных отделений центров трансплантации в стационаре, а нефрологи наблюдают больных в позднем посттрансплантационном периоде, при поздней дисфункции трансплантата в условиях стационара и дневного стационара.

Учитывая особенности оказания проводимого лечения в стационарных условиях и дневном стационаре необходимо к законченному случаю относить лечение в течение всего периода нахождения пациента (2-3 недели). Отнесение случая к данным группам осуществляется по коду МКБ. При этом в период лечения, как в круглосуточном, так и в дневном стационаре, пациент должен обеспечиваться всеми необходимыми лекарственными препаратами.

Пример в условиях стационара:

КСГ st36.006 «Отторжение, отмирание трансплантата органов и тканей»

При этом при расчете стоимости необходимо учитывать поправочные коэффициенты (коэффициент сложности лечения пациентов (в том числе обусловленный наличием трансплантируемого органа), уровень оказания помощи).

Пример в условиях дневного стационара:

КСГ ds36.005 «Отторжение, отмирание трансплантата органов и тканей»

При этом при расчете стоимости необходимо учитывать поправочные коэффициенты (коэффициент сложности лечения пациентов (в том числе обусловленный наличием трансплантируемого органа), уровень оказания помощи).

При проведении экспертизы качества медицинской помощи необходимо оценивать обязательность проводимого лечения в полном объеме.

#### **9.18. Оплата случаев лечения соматических заболеваний, осложненных старческой астенией**

КСГ st38.001 «Соматические заболевания, осложненные старческой астенией» формируется с учетом двух классификационных критериев – основного диагноза пациента (из установленного Расшифровкой групп перечня) и сопутствующего диагноза пациента (R54 Старческая астения).

Обязательным условием для оплаты медицинской помощи по данной КСГ также является лечение на геронтологической профильной койке.